

Бухгалтерский баланс
на 31 декабря 2019 г.

Организация Акционерное общество "Международный аэропорт"
Идентификационный номер налогоплательщика
Вид экономической деятельности Деятельность аэропортовая
Организационно-правовая форма/
форма собственности: Акционерно общество/частная собственность
Единица измерения: тыс. руб.
Местонахождение (адрес): 684000, Камчатский край, Елизовский район,
г.Елизово, ул.Звездная дом 10

Форма по ОКУД
Дата (число, месяц, год)
по ОКПО
ИНН
по ОКВЭД 2
по ОКОПФ
ОКФС
по ОКЕИ

КОДЫ	
0710001	
31.12.19	
0710001	
4105046377	
52.23.11	
12200	16
	384

Бухгалтерская отчетность подлежит обязательному аудиту ДА НЕТ
Наименование аудиторской организации/фамилия, имя, отчество (при наличии)
индивидуального аудитора ООО "Эрист энд Янг"
Идентификационный номер налогоплательщика
аудиторской организации/индивидуального аудитора
Основной государственный регистрационный номер
аудиторской организации/индивидуального аудитора

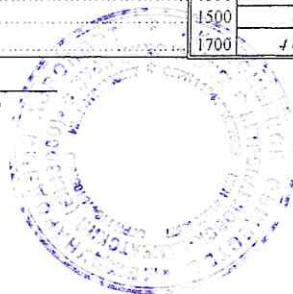
ИНН
ОГРН/
ОГРНИП

7709383532
1027739707203

Пояснения	Наименование показателя	Код	На 31 декабря	На 31 декабря	На 31 декабря
			2019 г.	2018 г.	2017 г.
	АКТИВ				
	I. ВНЕОБОРОТНЫЕ АКТИВЫ				
	Нематериальные активы	1110	-----	-----	-----
	Результаты исследований и разработок	1120	-----	-----	-----
	Нематериальные поисковые активы	1130	-----	-----	-----
	Материальные поисковые активы	1140	-----	-----	-----
	Основные средства	1150	986 318	421 249	261 751
	Доходные вложения в материальные ценности	1160	-----	-----	-----
	Финансовые вложения	1170	137 637	137 637	-----
	Отложенные налоговые активы	1180	69 097	8 871	10 946
	Прочие внеоборотные активы	1190	146 818	151 187	4 831
	ИТОГО по разделу I	1100	1 340 070	718 944	277 528
	II. ОБОРОТНЫЕ АКТИВЫ				
	Запасы	1210	95 153	52 293	52 286
	Налог на добавленную стоимость по приобретенным ценностям	1220	-----	-----	-----
	Дебиторская задолженность	1230	172 719	100 753	29 362
	Финансовые вложения (за исключением денежных эквивалентов)	1240	80 000	-----	-----
	Денежные средства и денежные эквиваленты	1250	2 917 438	3 021 254	33 044
	Прочие оборотные активы	1260	228	367	3 494
	ИТОГО по разделу II	1200	3 265 538	3 174 667	118 186
	БАЛАНС	1600	4 605 608	3 893 611	395 714

Пояснения	Наименование показателя	Код	На 31 декабря	На 31 декабря	На 31 декабря
			2019 г.	2018 г.	2017 г.
	ПАССИВ				
	III. КАПИТАЛ И РЕЗЕРВЫ				
	Уставный капитал (складочный капитал, уставный фонд, вклады товарищей)	1310	711 229	711 229	355 614
	Собственные акции, выкупленные у акционеров	1320	-----	-----	-----
	Переоценка внеоборотных активов	1340	-----	-----	-----
	Добавочный капитал (без переоценки)	1350	3 144 348	3 144 348	-----
	Резервный капитал	1360	-----	-----	-----
	Нераспределенная прибыль (непокрытый убыток)	1370	115 237	(229 169)	(177 611)
	ИТОГО по разделу III	1300	3 970 814	3 626 408	178 003
	IV. ДОЛГОСРОЧНЫЕ ОБЯЗАТЕЛЬСТВА				
	Заемные средства	1410	-----	-----	-----
	Отложенные налоговые обязательства	1420	34 513	6 517	532
	Оценочные обязательства	1430	-----	-----	-----
	Прочие обязательства	1450	-----	-----	-----
	ИТОГО по разделу IV	1400	34 513	6 517	532
	V. КРАТКОСРОЧНЫЕ ОБЯЗАТЕЛЬСТВА				
	Заемные средства	1510	-----	-----	-----
	Кредиторская задолженность	1520	199 677	129 450	67 848
	Доходы будущих периодов	1530	30 040	39 669	49 299
	Оценочные обязательства	1540	370 564	91 567	100 032
	Прочие обязательства	1550	-----	-----	-----
	ИТОГО по разделу V	1500	600 281	260 686	217 179
	БАЛАНС	1700	4 605 608	3 893 611	395 714

Руководитель С.А. Бубнов
(подпись) (расшифровка подписи)
" 31 " марта 2020 г.



(в ред. Приказов Минфина России
от 06.04.2015 № 57н, от 06.03.2018 № 41н,
от 19.04.2019 № 61н)


Отчет о финансовых результатах
за _____ год 2019 г.

Организация: Акционерное общество "Международный аэропорт Петропавловск-Камчатский (Елизово)"
Идентификационный номер налогоплательщика _____
Вид экономической деятельности: Деятельность аэропортовая
Организационно-правовая форма/
форма собственности: Акционерно-общественная собственность
Единица измерения: тыс. руб.

Форма по ОКУД	КОДЫ	
Дата (число, месяц, год)	0710002	
по ОКПО	31.12.19	
ИНН	0710001	
по ОКВЭД 2	4103046377	
по ОКПОФ / ОКФС	12200	16
по ОКЕИ	52 23.11	
	384	

Пояснения	Наименование показателя	Код	За 2019 г.	За 2018 г.
	Выручка	2110	1 617 507	1 098 871
	Себестоимость продаж	2120	(1 123 697)	(851 920)
	Валовая прибыль (убыток)	2100	493 810	246 951
	Коммерческие расходы	2210	-----	-----
	Управленческие расходы	2220	(318 002)	(168 825)
	Прибыль (убыток) от продаж	2200	175 808	78 126
	Доходы от участия в других организациях	2310	-----	-----
	Проценты к получению	2320	185 016	175 426
	Проценты к уплате	2330	-----	(463)
	Прочие доходы	2340	106 813	29 024
	Прочие расходы	2350	(41 479)	(279 110)
	Прибыль (убыток) до налогообложения	2300	426 158	3 003
	Текущий налог на прибыль	2410	(113 982)	(43 523)
	в т.ч. постоянные налоговые обязательства (активы)	2421	3 480	(48 133)
	Изменение отложенных налоговых обязательств	2430	(27 996)	(5 985)
	Изменение отложенных налоговых активов	2450	60 226	(2 075)
	Прочее	2460	-----	(2 978)
	Чистая прибыль (убыток)	2400	344 406	(51 358)
	Результат от переоценки внеоборотных активов, не включаемый в чистую прибыль (убыток) периода	2510	-----	-----
	Результат от прочих операций, не включаемый в чистую прибыль (убыток) периода	2520	-----	-----
	Совокупный финансовый результат периода	2500	344 406	(51 358)
	СПРАВОЧНО			
	Базовая прибыль (убыток) на акцию	2900	0,484	-0,079
	Разводненная прибыль (убыток) на акцию	2910	-----	-----

Руководитель _____ С.А. Бубнов
(подпись) (расшифровка подписи)
" 31 " марта 2020 г.



Отчет об изменениях капитала
за 2019 г.

Форма по ОКУД	К О Д Ы
Дата (число, месяц, год)	0710004
по ОКПО	31.12.19
ИНН	0710001
по ОКВЭД	4105046377
по ОКФС /	52.23.11
ОКФС	12200 16
по ОКЕИ	384

Организация: Акционерное общество "Международный аэропорт Петропавловск-Камчатский (Елизово)"
Идентификационный номер налогоплательщика _____
Вид экономической деятельности: Деятельность аэропортовая
Организационно-правовая форма/
форма собственности: Акционерно общество/частная собственность
Единица измерения: тыс руб

1. Движение капитала

Наименование показателя	Код	Уставный капитал	Собственные акции, выкупленные у акционеров	Добавочный капитал	Резервный капитал	Нераспределенная прибыль (непокрытый убыток)	Итого
Величина капитала на 31 декабря 20 17 г.	3100	355 614	-----	-----	-----	(177 611)	178 003
За 2018 г.							
Увеличение капитала - всего:	3210	355 615	-----	-----	-----	-----	355 615
в том числе:							
чистая прибыль	3211	X	X	X	X	-----	-----
переоценка имущества	3212	X	X	-----	X	-----	-----
доходы, относящиеся непосредственно на увеличение капитала	3213	X	X	-----	X	-----	-----
дополнительный выпуск акций	3214	355 615	-----	-----	X	X	355 615
увеличение номинальной стоимости акций	3215	-----	-----	-----	X	-----	X
реорганизация юридического лица	3216	-----	-----	-----	-----	-----	-----
Уменьшение капитала - всего:	3220	-----	-----	-----	-----	(51 558)	(51 558)
в том числе:							
убыток	3221	X	X	X	X	(51 558)	(51 558)
переоценка имущества	3222	X	X	-----	X	-----	-----
расходы, относящиеся непосредственно на уменьшение капитала	3223	X	X	-----	X	-----	-----
уменьшение номинальной стоимости акций	3224	-----	-----	-----	X	-----	-----
уменьшение количества акций	3225	-----	-----	-----	X	-----	-----
реорганизация юридического лица	3226	-----	-----	-----	-----	-----	-----
дивиденды	3227	X	X	X	X	-----	-----
Изменение добавочного капитала	3230	X	X	3 144 348	-----	-----	3 144 348
Изменение резервного капитала	3240	X	X	X	-----	-----	X
Величина капитала на 31 декабря 20 18 г.	3200	711 229	-----	3 144 348	-----	(229 169)	3 626 408
За 2019 г.							
Увеличение капитала - всего:	3310	-----	-----	-----	-----	344 406	344 406
в том числе:							
чистая прибыль	3311	X	X	X	X	344 406	344 406
переоценка имущества	3312	X	X	-----	X	-----	-----
доходы, относящиеся непосредственно на увеличение капитала	3313	X	X	-----	X	-----	-----
дополнительный выпуск акций	3314	-----	-----	-----	X	X	-----
увеличение номинальной стоимости акций	3315	-----	-----	-----	X	-----	X
реорганизация юридического лица	3316	-----	-----	-----	-----	-----	-----
Уменьшение капитала - всего:	3320	-----	-----	-----	-----	-----	-----
в том числе:							
убыток	3321	X	X	X	X	-----	-----
переоценка имущества	3322	X	X	-----	X	-----	-----
расходы, относящиеся непосредственно на уменьшение капитала	3323	X	X	-----	X	-----	-----
уменьшение номинальной стоимости акций	3324	-----	-----	-----	X	-----	-----
уменьшение количества акций	3325	-----	-----	-----	X	-----	-----
реорганизация юридического лица	3326	-----	-----	-----	-----	-----	-----
дивиденды	3327	X	X	X	X	-----	-----
Изменение добавочного капитала	3330	X	X	-----	-----	-----	-----
Изменение резервного капитала	3340	X	X	X	-----	-----	X
Величина капитала на 31 декабря 20 19 г.	3300	711 229	-----	3 144 348	-----	115 237	3 970 814

2. Корректировки в связи с изменением учетной политики и исправлением ошибок


Наименование показателя	Код	На 31 декабря 2017 г.	Изменения капитала за 2018 г.		На 31 декабря 2018 г.
			за счет чистой прибыли/ (убытка)	за счет иных факторов	
Капитал - всего					
до корректировок	3400	-----	-----	-----	-----
корректировка в связи с:					
изменением учетной политики	3410	-----	-----	-----	-----
исправлением ошибок	3420	-----	-----	-----	-----
после корректировок	3500	-----	-----	-----	-----
в том числе:					
нераспределенная прибыль (непокрытый убыток):					
до корректировок	3401	-----	-----	-----	-----
корректировка в связи с:					
изменением учетной политики	3411	-----	-----	-----	-----
исправлением ошибок	3421	-----	-----	-----	-----
после корректировок	3501	-----	-----	-----	-----
другие статьи капитала, по которым осуществлены корректировки: (по статьям)					
до корректировок	3402	-----	-----	-----	-----
корректировка в связи с:					
изменением учетной политики	3412	-----	-----	-----	-----
исправлением ошибок	3422	-----	-----	-----	-----
после корректировок	3502	-----	-----	-----	-----

3. Чистые активы

Наименование показателя	Код	На 31 декабря 2019 г.	На 31 декабря 2018 г.	На 31 декабря 2017 г.
Чистые активы	3600	4 000 854	3 666 077	227 302

Руководитель С.А. Бубнов
(подпись) (расшифровка подписи)

" 31 " марта 2020 г.



Отчет о движении денежных средств

за _____ год _____ 2019 г.

Организация Акционерное общество "Международный аэропорт Петропавловск-
Идентификационный номер налогоплательщика _____
Вид экономической деятельности Деятельность аэропортовая
Организационно-правовая форма собственности Акционерно общество/частная собственность
Единица измерения: тыс. руб.

	КОДЫ
Форма по ОКУД	0710005
Дата (число, месяц, год)	31.12.19
по ОКПО	0710001
ИНН	4105046377
по ОКВЭД 2	52.23.11
по ОКОПФ / ОКФС	12200 16
по ОКЕИ	384

Наименование показателя	Код	За 2019 г.	За 2018 г.
Денежные потоки от текущих операций			
Поступления - всего	4110	1 911 301	1 277 912
в том числе:			
от продажи продукции, товаров, работ и услуг	4111	1 582 101	1 070 276
арендных платежей, лицензионных платежей, роялти, комиссионных и иных аналогичных платежей	4112	44 906	10 988
от перепродажи финансовых вложений	4113	-----	-----
прочие поступления	4119	284 494	196 648
Платежи - всего	4120	(1 360 816)	(1 060 068)
в том числе:			
поставщикам (подрядчикам) за сырье, материалы, работы, услуги	4121	(503 172)	(304 841)
в связи с оплатой труда работников	4122	(700 320)	(624 214)
процентов по долговым обязательствам	4123	-----	(463)
налога на прибыль организаций	4124	(105 291)	(67 317)
прочие платежи	4129	(51 833)	(63 233)
Сальдо денежных потоков от текущих операций	4100	550 685	217 844
Денежные потоки от инвестиционных операций			
Поступления - всего	4210	317	-----
в том числе:			
от продажи внеоборотных активов (кроме финансовых вложений)	4211	317	-----
от продажи акций других организаций (долей участия)	4212	-----	-----
от возврата предоставленных займов, от продажи долговых ценных бумаг (прав требования денежных средств к другим лицам)	4213	-----	-----
дивидендов, процентов по долговым финансовым вложениям и аналогичных поступлений от долевого участия в других организациях	4214	-----	-----
прочие поступления	4219	-----	-----
Платежи - всего	4220	(654 818)	(729 597)
в том числе:			
в связи с приобретением, созданием, модернизацией, реконструкцией и подготовкой к использованию внеоборотных активов	4221	(574 818)	(329 597)
в связи с приобретением акций других организаций (долей участия)	4222	-----	(400 000)
в связи с приобретением долговых ценных бумаг (прав требования денежных средств к другим лицам), предоставление займов другим лицам	4223	(80 000)	-----
процентов по долговым обязательствам, включаемым в стоимость инвестиционного актива	4224	-----	-----
прочие платежи	4229	-----	-----
Сальдо денежных потоков от инвестиционных операций	4200	(654 501)	(729 597)
Денежные потоки от финансовых операций			
Поступления - всего	4310	-----	3 531 963
в том числе:			
получение кредитов и займов	4311	-----	32 000
денежных вкладов собственников (участников)	4312	-----	-----
от выпуска акций, увеличения долей участия	4313	-----	3 499 963
от выпуска облигаций, векселей и других долговых ценных бумаг и др.	4314	-----	-----
прочие поступления	4319	-----	-----
Платежи - всего	4320	-----	(32 000)
в том числе:			
собственникам (участникам) в связи с выкупом у них акций (долей участия) организации или их выходом из состава участников	4321	-----	-----
на уплату дивидендов и иных платежей по распределению прибыли в пользу собственников (участников)	4322	-----	-----
в связи с погашением (выкупом) векселей и других долговых ценных бумаг, возврат кредитов и займов	4323	-----	(32 000)
прочие платежи	4329	-----	-----
Сальдо денежных потоков от финансовых операций	4300	-----	3 499 963
Сальдо денежных потоков за отчетный период	4400	(103 816)	2 988 210
Остаток денежных средств и денежных эквивалентов на начало отчетного периода	4450	3 021 254	33 044
Остаток денежных средств и денежных эквивалентов на конец отчетного периода	4500	2 917 438	3 021 254
Величина влияния изменений курса иностранной валюты по отношению к рублю	4490	-----	-----

Руководитель С.А. Бубнов
(подпись) (расшифровка подписи)
" 31 " марта 2020 г.



**ПОЯСНЕНИЯ К БУХГАЛТЕРСКОМУ БАЛАНСУ
И ОТЧЕТУ О ФИНАНСОВЫХ РЕЗУЛЬТАТАХ В ТАБЛИЧНОЙ ФОРМЕ**

За _____ год _____ 2019
 Организация Акционерное общество "Международный аэропорт Петропавловск-Камчатский (Сливово)"
 Единица измерения тыс. руб.

I. Нематериальные активы и расходы на научно-исследовательские, опытно-конструкторские и технологические работы (НИОКР)

1.1 Наличие и движение нематериальных активов

Наименование повязатели	Код	Период	На начало года		Изменения за период						На конец периода											
			первоначальная стоимость	накопленная амортизация и убытки от обесценения	поступило	выбыло		убыток от обесценения	численно амортизации	убыток от обесценения	убыток от обесценения	первоначальная стоимость	накопленная амортизация									
						первоначальная стоимость	накопленная амортизация и убытки от обесценения															
Нематериальные активы - всего	5100	за 2019 г.																				
в том числе: (вид нематериальных активов)	5110	за 2018 г.																				
	5101	за 2019 г.																				
	5111	за 2018 г.																				
	5102	за 2019 г.																				
	5112	за 2018 г.																				
	5103	за 2019 г.																				
	5113	за 2018 г.																				
		за 2019 г.																				
		за 2018 г.																				

1.2 Первоначальная стоимость, нематериальных активов, созданных самой организацией

Наименование повязатели	Код	На 31 декабря	
		2019 г.	2018 г.
Всего	5170		
в том числе: (вид нематериальных активов)	5121		
	5122		
	5123		

1.3 Нематериальные активы с полностью погашенной стоимостью

Наименование повязатели	Код	На 31 декабря	
		2019 г.	2018 г.
Всего	5130		
в том числе: (вид нематериальных активов)	5131		
	5132		
	5133		

2. Основные средства

2.1. Наличие и движение основных средств

Наименование показателя	Код	Период	На начало года		поступило	Изменения за период						На конец периода		
			первоначальная стоимость	накопленная амортизация		выбыло объектов		зачислено амортизации	переоценка		Обороты между группами		первоначальная стоимость	накопленная амортизация
						первоначальная стоимость	накопленная амортизация		первоначальная стоимость	накопленная амортизация	деревоначальная стоимость	накопленная амортизация		
Основные средства (без учета доходных вложений в материальные ценности) - всего	5200	за 20 19 г.	396 633	(101 644)	546 376	(324)	78	(88 982)	-----	-----	-----	-----	942 685	(190 548)
	5210	за 20 18 г.	310 522	(50 882)	89 478	(3 367)	1 003	(51 765)	-----	-----	-----	-----	396 633	(101 644)
в том числе: (группа основных средств)	5201	за 20 19 г.	138 267	(39 477)	148 059	(73)	60	(30 638)	-----	-----	-----	-----	286 253	(70 055)
Машины и оборудование (кроме офисного)	5211	за 20 18 г.	120 380	(19 360)	19 161	(1 274)	351	(20 468)	-----	-----	-----	-----	138 267	(39 477)
5202	за 20 19 г.	5 203	(1 772)	5 975	-----	-----	(1 513)	-----	-----	-----	-----	11 178	(3 285)	
Производственный и хозяйственный инвентарь	5212	за 20 18 г.	6 566	(1 005)	482	(1 845)	430	(1 197)	-----	-----	-----	-----	5 203	(1 772)
5203	за 20 19 г.	32 860	(2 004)	-----	(243)	11	(959)	-----	-----	-----	-----	32 617	(2 952)	
Земля	5213	за 20 18 г.	33 101	(1 157)	-----	(241)	215	(1 062)	-----	-----	-----	-----	32 860	(2 004)
5204	за 20 19 г.	55 566	(21 966)	176 294	-----	-----	(15 924)	-----	-----	-----	-----	231 860	(37 890)	
Созрелые	5214	за 20 18 г.	55 566	(11 133)	-----	-----	(10 833)	-----	-----	-----	-----	-----	55 566	(21 966)
5205	за 20 19 г.	7 004	(3 525)	5 018	-----	-----	(2 622)	-----	-----	-----	-----	12 022	(6 147)	
Офисное оборудование	5215	за 20 18 г.	3 862	(1 709)	3 149	(7)	7	(1 823)	-----	-----	-----	-----	7 004	(3 525)
5206	за 20 19 г.	157 733	(32 900)	211 030	(8)	7	(37 326)	-----	-----	-----	-----	368 755	(70 219)	
Транспортные средства	5216	за 20 18 г.	91 047	(16 518)	66 686	-----	-----	(16 382)	-----	-----	-----	-----	157 733	(32 900)
5207	за 20 19 г.	-----	-----	-----	-----	-----	-----	-----	-----	-----	-----	-----	-----	-----
5217	за 20 18 г.	-----	-----	-----	-----	-----	-----	-----	-----	-----	-----	-----	-----	-----
Учтено в составе доходных вложений в материальные ценности - всего	5220	за 20 19 г.	-----	-----	-----	-----	-----	-----	-----	-----	-----	-----	-----	-----
5230	за 20 18 г.	-----	-----	-----	-----	-----	-----	-----	-----	-----	-----	-----	-----	-----
в том числе: (группа объектов)	5221	за 20 19 г.	-----	-----	-----	-----	-----	-----	-----	-----	-----	-----	-----	-----
5231	за 20 18 г.	-----	-----	-----	-----	-----	-----	-----	-----	-----	-----	-----	-----	-----
5222	за 20 19 г.	-----	-----	-----	-----	-----	-----	-----	-----	-----	-----	-----	-----	-----
5232	за 20 18 г.	-----	-----	-----	-----	-----	-----	-----	-----	-----	-----	-----	-----	-----
5223	за 20 19 г.	-----	-----	-----	-----	-----	-----	-----	-----	-----	-----	-----	-----	-----
5233	за 20 18 г.	-----	-----	-----	-----	-----	-----	-----	-----	-----	-----	-----	-----	-----
5224	за 20 19 г.	-----	-----	-----	-----	-----	-----	-----	-----	-----	-----	-----	-----	-----
5234	за 20 18 г.	-----	-----	-----	-----	-----	-----	-----	-----	-----	-----	-----	-----	-----

2.2. Незавершенные капитальные вложения

Наименование показателя	Код	Период	На начало года	Изменения за период			На конец периода
				затраты за период	списано	принято к учету в качестве основных средств или увеличена стоимость	
Незавершенное строительство и незавершенные операции по приобретению, модернизации и т.п. основных средств - всего	5240	за 2019 г.	126 260	657 669	(3 172)	(546 376)	234 381
	5250	за 2018 г.	2 111	213 677	(50)	(89 478)	126 260
в том числе: (группа объектов)	5241	за 2019 г.	47 207	112 050	(3 172)	(153 077)	3 008
Машины и оборудование, офисное оборудование	5251	за 2018 г.	2 111	67 456	(50)	(22 310)	47 207
5242	за 2019 г.	403	6 616	-----	(5 975)	1 044	
Производственный и хоз. инвентарь	5252	за 2018 г.	-----	885	-----	(482)	403
5243	за 2019 г.	69 401	310 985	-----	(176 294)	204 092	
Земля, сооружения, проектные документация	5253	за 2018 г.	-----	69 401	-----	-----	69 401
5244	за 2019 г.	9 249	228 018	-----	(211 030)	26 237	
Транспортные средства	5254	за 2018 г.	-----	75 935	-----	(66 686)	9 249

2.3. Изменение стоимости основных средств в результате достройки, дооборудования, реконструкции и частичной ликвидации

стр. __ из __

Наименование показателя	Код	За 2019 г.	За 2018 г.
Увеличение стоимости объектов основных средств в результате достройки, дооборудования, реконструкции - всего	5260	1 870	-----
в том числе: (объект основных средств)	5261	-----	-----
Система Виртуального информирования (Пристрой к зданиям АРК)	5262	1 870	-----
-----	5263	-----	-----
-----	5264	-----	-----
Уменьшение стоимости объектов основных средств в результате частичной ликвидации - всего:	5270	310	-----
в том числе: (объект основных средств)	5271	-----	-----
Система Виртуального информирования (Пристрой к зданиям АРК)	5272	310	-----
-----	5273	-----	-----
-----	5274	-----	-----

2.4. Иное использование основных средств

Наименование показателя	Код	На 31 декабря 2019 г.	На 31 декабря 2018 г.	На 31 декабря 2017 г.
Переданные в аренду основные средства, числящиеся на балансе	5280	-----	-----	-----
Переданные в аренду основные средства, числящиеся за балансом	5281	-----	-----	-----
Полученные в аренду основные средства, числящиеся на балансе	5282	-----	-----	-----
Полученные в аренду основные средства, числящиеся за балансом	5283	13 384	8 337	-----
Объекты недвижимости, принятые в эксплуатацию и фактически используемые, находящиеся в процессе государственной регистрации	5284	-----	-----	-----
Основные средства, переведенные на консервацию	5285	743	743	743
Иное использование основных средств (залог и др.)	5286	-----	-----	-----

3. Финансовые вложения

стр из

3.1. Наличие и движение финансовых вложений

Наименование показателя	Код	Период	На начало года		поступило	Изменения за период				На конец периода			
			первоначальная стоимость	накопленная корректировка		выбыло (погашено)		численние процентов (включая доведение первоначальной стоимости до номинальной)	текущая рыночная стоимость (убытков от обесценения)	перевод из долго-		первоначальная стоимость	накопленная корректировка
						первоначальная стоимость	накопленная корректировка			первоначальная стоимость	накопленная корректировка		
Долгосрочные - всего	5301	за 20 19 г.	400 000	(262 363)	-----	-----	-----	-----	-----	-----	400 000	(262 363)	
	5311	за 20 18 г.	-----	-----	400 000	-----	(262 363)	-----	-----	-----	400 000	(262 363)	
в том числе: (группа, вид) Долги		5302	за 20 19 г.	400 000	(262 363)	-----	-----	-----	-----	-----	-----	400 000	(262 363)
		5312	за 20 18 г.	-----	-----	400 000	-----	(262 363)	-----	-----	-----	400 000	(262 363)
		5303	за 20 19 г.	-----	-----	-----	-----	-----	-----	-----	-----	-----	-----
		5313	за 20 18 г.	-----	-----	-----	-----	-----	-----	-----	-----	-----	-----
		-----	за 20 19 г.	-----	-----	-----	-----	-----	-----	-----	-----	-----	-----
		-----	за 20 18 г.	-----	-----	-----	-----	-----	-----	-----	-----	-----	-----
		-----	за 20 18 г.	-----	-----	-----	-----	-----	-----	-----	-----	-----	-----
Краткосрочные - всего	5305	за 20 19 г.	-----	-----	80 000	-----	-----	-----	-----	-----	80 000	-----	
	5315	за 20 18 г.	-----	-----	-----	-----	-----	-----	-----	-----	-----	-----	
в том числе: (группа, вид) забы		5306	за 20 19 г.	-----	-----	80 000	-----	-----	-----	-----	-----	80 000	-----
		5316	за 20 18 г.	-----	-----	-----	-----	-----	-----	-----	-----	-----	-----
		5307	за 20 19 г.	-----	-----	-----	-----	-----	-----	-----	-----	-----	-----
		5317	за 20 18 г.	-----	-----	-----	-----	-----	-----	-----	-----	-----	-----
		-----	за 20 19 г.	-----	-----	-----	-----	-----	-----	-----	-----	-----	-----
		-----	за 20 18 г.	-----	-----	-----	-----	-----	-----	-----	-----	-----	-----
		-----	за 20 18 г.	-----	-----	-----	-----	-----	-----	-----	-----	-----	-----
Финансовых вложений - итого	5300	за 20 19 г.	400 000	(262 363)	80 000	-----	-----	-----	-----	-----	480 000	(262 363)	
	5310	за 20 18 г.	-----	-----	400 000	-----	(262 363)	-----	-----	-----	400 000	(262 363)	

3.2. Иное использование финансовых вложений

Наименование показателя	Код	На 31 декабря 2019 г.	На 31 декабря 2018 г.	На 31 декабря 2017 г.
Финансовые вложения, находящиеся в залоге, - всего	5320	-----	-----	-----
в том числе: (группы, виды)				
-----	5321	-----	-----	-----
-----	5322	-----	-----	-----
-----	5323	-----	-----	-----
Финансовые вложения, переданные третьим лицам (кроме продажи), - всего	5325	-----	-----	-----
в том числе: (группы, виды)				
-----	5326	-----	-----	-----
-----	5327	-----	-----	-----
-----	5328	-----	-----	-----
Иное использование финансовых вложений	5329	-----	-----	-----

4. Запасы

4.1. Наличие и движение запасов

Наименование показателя	Код	Период	На начало года		поступления и затраты	Изменения за период			На конец периода			
			себестоимость	величина резерва под снижение стоимости		выбыло		убытков от списания стоимости	оборот запасов между группами		себестоимость	величина резерва под снижение стоимости
						себестоимость	резерв под снижение стоимости		себестоимость	величина резерва под снижение		
Запасы - всего	5400	за 20 19 г.	52 293	-----	228 690	(185 216)	(614)	-----	x	x	95 767	(614)
	5420	за 20 18 г.	52 286	-----	153 745	(153 738)	-----	-----	x	x	52 293	-----
в том числе: (группа, вид)												
сырье, материалы и другие	5401	за 20 19 г.	40 180	-----	137 086	(93 057)	(614)	-----	-----	-----	84 209	(614)
	5421	за 20 18 г.	47 894	-----	77 874	(85 588)	-----	-----	-----	-----	40 180	-----
Товары для перепродажи	5402	за 20 19 г.	10 879	-----	85 976	(88 895)	-----	-----	-----	-----	7 960	-----
	5422	за 20 18 г.	4 392	-----	73 977	(67 490)	-----	-----	-----	-----	10 879	-----
Окладения в стоимости мат. ценностей	5403	за 20 19 г.	1 234	-----	5 628	(3 264)	-----	-----	-----	-----	3 598	-----
	5423	за 20 18 г.	-----	-----	1 894	(660)	-----	-----	-----	-----	1 234	-----
		за 20 19 г.	-----	-----	-----	-----	-----	-----	-----	-----	-----	-----
		за 20 18 г.	-----	-----	-----	-----	-----	-----	-----	-----	-----	-----
		за 20 19 г.	-----	-----	-----	-----	-----	-----	-----	-----	-----	-----
		за 20 18 г.	-----	-----	-----	-----	-----	-----	-----	-----	-----	-----

4.2. Запасы в залоге

Наименование показателя	Код	На 31 декабря 2019 г.	На 31 декабря 2018 г.	На 31 декабря 2017 г.
Запасы, не оплаченные на отчетную дату, - всего	5440	-----	-----	-----
в том числе: (группа, вид)				
	5441	-----	-----	-----
	5442	-----	-----	-----
	5443	-----	-----	-----
	5444	-----	-----	-----
Запасы, находящиеся в залоге по договору, - всего	5445	-----	-----	-----
в том числе: (группа, вид)				
	5446	-----	-----	-----
	5447	-----	-----	-----
	5448	-----	-----	-----
	5449	-----	-----	-----

5.3. Наличие и движение кредиторской задолженности

Наименование показателя	Код	Период	Остаток на начало года	в результате хозяйственных операций (сумма долга по счетам, операциям)	исполнение обязательств по кредитным договорам и иным документам	Исполнения за период:		Остаток на конец периода
						выполнение	исполнение по плану	
Долговременная кредиторская задолженность - всего	5551	за 20 19 г.						
в том числе: (млн)	5571	за 20 18 г.						
	5552	за 20 19 г.						
	5572	за 20 18 г.						
	5553	за 20 19 г.						
	5573	за 20 18 г.						
	5554	за 20 19 г.						
	5574	за 20 18 г.						
Краткосрочная кредиторская задолженность - всего	5560	за 20 19 г.	129 450	151 614	(81 387)		199 677	
в том числе: (млн)	5580	за 20 18 г.	67 848	107 592	(45 990)		129 450	
расчеты с поставщиками и подрядчиками	5561	за 20 19 г.	81 008	71 188	(42 800)		109 396	
расчеты с бюджетом и внебюджетными организациями	5581	за 20 18 г.	9 672	74 121	(2 785)		81 008	
лишние полученные авансы	5562	за 20 19 г.	12 143	26 851	(10 238)		38 766	
лишние полученные расчеты	5582	за 20 18 г.	16 366	6 669	(10 812)		12 143	
расчеты по налогам и сборам	5563	за 20 19 г.	10 221	28 018	(3 995)		34 244	
расчеты по оплате в пользу третьих лиц	5583	за 20 18 г.	26 324	1 222	(17 325)		10 221	
возмещаемая по налоговым документам сумма НДС	5564	за 20 19 г.	24 364	24 364	(24 364)		24 175	
возмещаемая по налоговым документам сумма НДС	5584	за 20 18 г.	15 068	24 364	(15 068)		24 364	
запасы	5565	за 20 19 г.						
запасы	5585	за 20 18 г.						
прочие	5566	за 20 19 г.	1 714	1 382			3 096	
прочие	5586	за 20 18 г.	498	1 216			1 714	
		за 20 19 г.						
		за 20 18 г.						
Итого	5550	за 20 19 г.	129 450	151 614	(81 387)		199 677	
	5570	за 20 18 г.	67 848	107 592	(45 990)		129 450	

5.4. Присроченная кредиторская задолженность

Наименование показателя	Код	1 на 31 декабря 2019 г.	1 на 31 декабря 2018 г.	1 на 31 декабря 2017 г.
Исполненные обязательства				
Всего	5590			
в том числе: (млн)				
	5591			
	5592			
	5593			
	5594			

5. Дебиторская и кредиторская задолженность

5.1. Наличие и движение дебиторской задолженности

Инициальное сокращение наименования индекса	Код	Период	На начало года		Изменения за период					на конец периода											
			учтенная по условиям договора	счета по оплате по данным бухгалтерского учета (сумма долга по оплате, отгружен)	в результате проведения инвентаризации (сумма долга по оплате, отгружен)	привнесения (привнесения, списания)	списание по финансовым результатам	погашение по условиям договора	увеличения по условиям договора	переход из ранее признанной дебиторской задолженности в кредиторскую задолженность	учтенная по условиям договора	сумма долга по оплате, отгружен									
Дебиторская дебиторская задолженность, в том числе (млрд)	5501	на 20 19 г.																			
	5521	на 20 18 г.																			
	5502	на 20 19 г.																			
	5522	на 20 18 г.																			
	5503	на 20 19 г.																			
	5523	на 20 18 г.																			
	5504	на 20 19 г.																			
	5524	на 20 18 г.																			
	Кредиторская дебиторская задолженность, в том числе (млрд)	5510	на 20 19 г.	100 753	123 733		(51 767)							172 719							
		5530	на 20 18 г.	31 380	79 339		(9 966)							100 753							
	в том числе (млрд)	5511	на 20 19 г.	43 465	73 446		(28 889)							88 022							
		5531	на 20 18 г.	19 780	27 304		(3 619)							43 465							
		5512	на 20 19 г.	16 294	10 564		(13 595)							13 667							
		5532	на 20 18 г.	5 306	15 380		(5 023)							16 294							
5513		на 20 19 г.	40 994	39 319		(9 283)							71 030								
5533		на 20 18 г.	5 664	36 655		(1 325)							40 994								
		на 20 19 г.																			
		на 20 18 г.																			
		на 20 19 г.																			
		на 20 18 г.																			
Итого		5500	на 20 19 г.	100 753	123 733		(51 767)						172 719								
	5530	на 20 18 г.	31 380	79 339		(9 966)						100 753									

5.2. Прочие дебиторская задолженность

Инициальное сокращение наименования индекса	Код	на 31 декабря 2019 г.		на 31 декабря 2018 г.		на 31 декабря 2017 г.	
		учтенная по условиям договора	балансовая стоимость	учтенная по условиям договора	балансовая стоимость	учтенная по условиям договора	балансовая стоимость
Итого	5540						
	5541						
	5542						
	5543						
	5544						

6. Затраты на производство

Наименование показателя	Код	За 2019 г.	За 2018 г.
Материальные затраты	5610	203 793	188 862
Расходы на оплату труда	5620	627 397	538 041
Отчисления на социальные нужды	5630	188 947	73 691
Амортизация	5640	88 880	50 762
Прочие затраты	5650	332 682	169 389
Итого по элементам	5660	1 441 699	1 020 745
Изменение остатков (прирост [-]) незавершенного производства, готовой продукции и др.	5670	-----	-----
Изменение остатков (уменьшение [+]) незавершенного производства, готовой продукции и др.	5680	-----	-----
Итого расходы по обычным видам деятельности	5600	1 441 699	1 020 745

7. Оценочные обязательства

Наименование показателя	Код	Остаток на начало года	Признано	Погашено	Списано как избыточная сумма	Остаток на конец периода
Оценочные обязательства - всего	5700	91 567	387 180	(104 721)	(3 462)	370 564
в том числе:						
<i>на оплату отпусков</i>	5701	63 897	120 856	(99 779)	-----	84 974
<i>судебные разбирательства</i>	5702	20 682	-----	-----	(1 416)	19 266
<i>прочие выплаты</i>	5703	6 988	113 497	(4 942)	(2 046)	113 497
<i>резерв на покрытие иных затрат</i>	5704	-----	152 827	-----	-----	152 827
<i>(вид оценочного обязательства)</i>	5705	-----	-----	-----	-----	-----
<i>(вид оценочного обязательства)</i>		-----	-----	-----	-----	-----
<i>(вид оценочного обязательства)</i>		-----	-----	-----	-----	-----
<i>(вид оценочного обязательства)</i>		-----	-----	-----	-----	-----
<i>(вид оценочного обязательства)</i>		-----	-----	-----	-----	-----

8. Обеспечения обязательств

Наименование показателя	Код	На 31 декабря 2019 г.	На 31 декабря 2018 г.	На 31 декабря 2017 г.
Полученные - всего	5800	100 011	-----	-----
в том числе:				
Залог	5801	86 806	-----	-----
Банковские гарантии	5802	13 205	-----	-----
(вид)	5803	-----	-----	-----
(вид)	5804	-----	-----	-----
Выданные - всего	5810	-----	-----	-----
в том числе:				
(вид)	5811	-----	-----	-----
(вид)	5812	-----	-----	-----
(вид)	5813	-----	-----	-----
(вид)	5814	-----	-----	-----


Руководитель

С.А. Бубнов

(подпись)

(расшифровка подписи)

" 0 " 0 2020 г.



9. Государственная помощь

Наименование показателя		Код	За 2019 г.		За 2018 г.	
Получено бюджетных средств - всего		5900	-----		-----	
в том числе:						
на текущие расходы		5901	-----		-----	
на вложения во внеоборотные активы		5905	-----		-----	
			На начало года	Получено за год	Возвращено за год	На конец года
Бюджетные кредиты - всего	20 19 г.	5910	-----	-----	-----	-----
	20 18 г.	5920	-----	-----	-----	-----
в том числе:						
(наименование цели)	20 19 г.	5911	-----	-----	-----	-----
	20 18 г.	5921	-----	-----	-----	-----
(наименование цели)	20 19 г.	5912	-----	-----	-----	-----
	20 18 г.	5922	-----	-----	-----	-----
(наименование цели)	20 19 г.	5913	-----	-----	-----	-----
	20 18 г.	5923	-----	-----	-----	-----

Руководитель _____ Е. А. Бубнов
 (подпись) (расшифровка подписи)

" " _____ 2020 г.

