

Бухгалтерский баланс
на 31 декабря 2020 г.

Организация Акционерное общество "Международный аэропорт
Петропавловск-Камчатский (Елизово)"

Идентификационный номер налогоплательщика
Вид экономической деятельности Деятельность аэропортовая
Организационно-правовая форма/ Акционерное общество/частная
форма собственности: собственность

Единица измерения: тыс. руб.

Местонахождение (адрес): 684000, Камчатский край, Елизовский район,
Елизово, ул. Звездная дом 10

Бухгалтерская отчетность подлежит обязательному аудиту ДА НЕТ
Наименование аудиторской организации/фамилия, имя, отчество (при наличии)
индивидуального аудитора ООО "Эрст энд Янг"

Идентификационный номер налогоплательщика
аудиторской организации/индивидуального аудитора
Основной государственный регистрационный номер
аудиторской организации/индивидуального аудитора

Форма по ОКУД
Дата (число, месяц, год)

по ОКПО
ИНН
по ОКВЭД 2
по ОКОПФ/
ОКФС
по ОКЕИ

КОДЫ	
710001	
31.12.20	
5399805	
4105046377	
52.23.11	
12200	16
по ОКЕИ 384	

ИНН
ОГРН/
ОГРНИП

ИНН 7709383532
ОГРН/ОГРНИП 1027739707203

Пояснения	Наименование показателя	Код	На 31 декабря 2020 г.	На 31 декабря 2019 г.	На 31 декабря 2018 г.
АКТИВ					
I. ВНЕОБОРОТНЫЕ АКТИВЫ					
	Нематериальные активы	1110	-----	-----	-----
	Результаты исследований и разработок	1120	-----	-----	-----
	Нематериальные поисковые активы	1130	-----	-----	-----
	Материальные поисковые активы	1140	-----	-----	-----
	Основные средства	1150	1 266 686	986 518	421 249
	Доходные вложения в материальные ценности	1160	-----	-----	-----
	Финансовые вложения	1170	67 236	137 637	137 637
	Отложенные налоговые активы	1180	136 981	121 570	65 480
	Прочие внеоборотные активы	1190	90 553	146 818	151 187
	ИТОГО по разделу I	1100	1 561 456	1 392 543	775 553
II. ОБОРОТНЫЕ АКТИВЫ					
	Запасы	1210	103 484	95 153	52 293
	Налог на добавленную стоимость по приобретенным ценностям	1220	290	-----	-----
	Дебиторская задолженность	1230	239 043	172 719	100 753
	Финансовые вложения (за исключением денежных эквивалентов)	1240	80 000	80 000	-----
	Денежные средства и денежные эквиваленты	1250	3 084 704	2 917 438	3 021 254
	Прочие оборотные активы	1260	282	228	367
	ИТОГО по разделу II	1200	3 507 803	3 265 538	3 174 667
	БАЛАНС	1600	5 069 259	4 658 081	3 950 220

Пояснения	Наименование показателя	Код	На 31 декабря 2020 г.	На 31 декабря 2019 г.	На 31 декабря 2018 г.
ПАССИВ					
III. КАПИТАЛ И РЕЗЕРВЫ					
	Уставный капитал (складочный капитал, уставный фонд, вклады товарищей)	1310	711 229	711 229	711 229
	Собственные акции, выкупленные у акционеров	1320	-----	-----	-----
	Переоценка внеоборотных активов	1340	-----	-----	-----
	Добавочный капитал (без переоценки)	1350	3 144 348	3 144 348	3 144 348
	Резервный капитал	1360	-----	-----	-----
	Нераспределенная прибыль (непокрытый убыток)	1370	496 978	167 710	(172 560)
	ИТОГО по разделу III	1300	4 352 555	4 023 287	3 683 017
IV. ДОЛГОСРОЧНЫЕ ОБЯЗАТЕЛЬСТВА					
	Заемные средства	1410	-----	-----	-----
	Отложенные налоговые обязательства	1420	35 252	34 513	6 517
	Оценочные обязательства	1430	-----	-----	-----
	Прочие обязательства	1450	20 410	-----	-----
	ИТОГО по разделу IV	1400	55 662	34 513	6 517
V. КРАТКОСРОЧНЫЕ ОБЯЗАТЕЛЬСТВА					
	Заемные средства	1510	155 469	-----	-----
	Кредиторская задолженность	1520	212 669	199 677	129 450
	Доходы будущих периодов	1530	-----	30 040	39 669
	Оценочные обязательства	1540	292 904	370 564	91 567
	Прочие обязательства	1550	-----	-----	-----
	ИТОГО по разделу V	1500	661 042	600 281	260 686
	БАЛАНС	1700	5 069 259	4 658 081	3 950 220

Руководитель Бубнов С. А.
(подпись) (расшифровка подписи)
" 2 " апреля 2021г.



(в ред. Приказов Минфина России
от 06.04.2015 № 57н, от 06.03.2018 № 41н,
от 19.04.2019 № 61н)

Отчет о финансовых результатах


за _____ год _____ 2020 г.

Организация: Акционерное общество "Международный аэропорт Петропавловск-Камчатский (Елизово)"
Идентификационный номер налогоплательщика _____
Вид экономической деятельности: Деятельность аэропортовая
Организационно-правовая форма/
форма собственности: Акционерное общество/частная собственность
Единица измерения: тыс. руб.

К О Д Ы	
710002	Форма по ОКУД
31.12.20	Дата (число, месяц, год)
5399805	по ОКПО
4105046377	ИНН
52.23.11	по ОКВЭД 2
12200	по ОКОПФ / ОКФС
16	
384	по ОКЕИ

Пояснения	Наименование показателя	Код	За 2020 г.	За 2019 г.
	Выручка	2110	1 630 989	1 617 507
	Себестоимость продаж	2120	(1 007 772)	(1 123 697)
	Валовая прибыль (убыток)	2100	623 217	493 810
	Коммерческие расходы	2210	-----	-----
	Управленческие расходы	2220	(284 405)	(318 002)
	Прибыль (убыток) от продаж	2200	338 812	175 808
	Доходы от участия в других организациях	2310	-----	-----
	Проценты к получению	2320	141 190	185 016
	Проценты к уплате	2330	(870)	-----
	Прочие доходы	2340	84 911	106 813
	Прочие расходы	2350	(141 457)	(41 479)
	Прибыль (убыток) до налогообложения	2300	422 586	426 158
	Налог на прибыль	2410	(93 318)	(85 888)
	в т.ч.			
	текущий налог на прибыль	2411	(107 990)	(113 982)
	отложенный налог на прибыль	2412	14 672	28 094
	Прочее	2460	-----	-----
	Чистая прибыль (убыток)	2400	329 268	340 270
Пояснения	Наименование показателя	Код	За 2020 г.	За 2019 г.
	Результат от переоценки внеоборотных активов, не включаемый в чистую прибыль (убыток) периода	2510	-----	-----
	Результат от прочих операций, не включаемый в чистую прибыль (убыток) периода	2520	-----	-----
	Налог на прибыль от операций, результат которых не включается в чистую прибыль (убыток) периода		-----	-----
	Совокупный финансовый результат периода	2500	329 268	340 270
	СПРАВОЧНО			
	Базовая прибыль (убыток) на акцию	2900	0,463	0,478
	Разводненная прибыль (убыток) на акцию	2910	-----	-----

Руководитель Бубнов С. А.
(подпись) (расшифровка подписи)
_____ апреля _____ 2021 г.



Отчет об изменениях капитала
за 2020 г.

Организация: Акционерное общество "Международный аэропорт Петропавловск-Камчатский (Елизово)"

Идентификационный номер налогоплательщика _____

Вид экономической деятельности: Деятельность аэропортовая

Организационно-правовая форма/

форма собственности: Акционерное общество/частная собственность

Единица измерения: тыс руб

К О Д Ы	710004
Дата (число, месяц, год)	31.12.20
по ОКПО	5399805
ИНН	4105046377
по ОКВЭД	52.23.11
по ОКОПФ /	12200 16
ОКФС	
по ОКЕИ	384

1. Движение капитала

Наименование показателя	Код	Уставный капитал	Собственные акции, выкупленные у акционеров	Добавочный капитал	Резервный капитал	Нераспределенная прибыль (непокрытый убыток)	Итого
Величина капитала на 31 декабря 2018 г.	3100	711 229	-----	3 144 348	-----	(172 560)	3 683 017
За 2019 г.							
Увеличение капитала - всего:	3210	-----	-----	-----	-----	340 270	340 270
в том числе:							
чистая прибыль	3211	X	X	X	X	340 270	340 270
переоценка имущества	3212	X	X	-----	X	-----	-----
доходы, относящиеся непосредственно на увеличение капитала	3213	X	X	-----	X	-----	-----
дополнительный выпуск акций	3214	-----	-----	-----	X	X	-----
увеличение номинальной стоимости акций	3215	-----	-----	-----	X	-----	X
реорганизация юридического лица	3216	-----	-----	-----	-----	-----	-----
Уменьшение капитала - всего:	3220	-----	-----	-----	-----	-----	-----
в том числе:							
убыток	3221	X	X	X	X	-----	-----
переоценка имущества	3222	X	X	-----	X	-----	-----
расходы, относящиеся непосредственно на уменьшение капитала	3223	X	X	-----	X	-----	-----
уменьшение номинальной стоимости акций	3224	-----	-----	-----	X	-----	-----
уменьшение количества акций	3225	-----	-----	-----	X	-----	-----
реорганизация юридического лица	3226	-----	-----	-----	-----	-----	-----
дивиденды	3227	X	X	X	X	-----	-----
Изменение добавочного капитала	3230	X	X	-----	-----	-----	-----
Изменение резервного капитала	3240	X	X	X	-----	-----	X
Величина капитала на 31 декабря 2019 г.	3200	711 229	-----	3 144 348	-----	167 710	4 023 287
За 2020 г.							
Увеличение капитала - всего:	3310	-----	-----	-----	-----	329 268	329 268
в том числе:							
чистая прибыль	3311	X	X	X	X	329 268	329 268
переоценка имущества	3312	X	X	-----	X	-----	-----
доходы, относящиеся непосредственно на увеличение капитала	3313	X	X	-----	X	-----	-----
дополнительный выпуск акций	3314	-----	-----	-----	X	X	-----
увеличение номинальной стоимости акций	3315	-----	-----	-----	X	-----	X
реорганизация юридического лица	3316	-----	-----	-----	-----	-----	-----
Уменьшение капитала - всего:	3320	-----	-----	-----	-----	-----	-----
в том числе:							
убыток	3321	X	X	X	X	-----	-----
переоценка имущества	3322	X	X	-----	X	-----	-----
расходы, относящиеся непосредственно на уменьшение капитала	3323	X	X	-----	X	-----	-----
уменьшение номинальной стоимости акций	3324	-----	-----	-----	X	-----	-----
уменьшение количества акций	3325	-----	-----	-----	X	-----	-----
реорганизация юридического лица	3326	-----	-----	-----	-----	-----	-----
дивиденды	3327	X	X	X	X	-----	-----
Изменение добавочного капитала	3330	X	X	-----	-----	-----	-----
Изменение резервного капитала	3340	X	X	X	-----	-----	X
Величина капитала на 31 декабря 2020 г.	3300	711 229	-----	3 144 348	-----	496 978	4 352 555

2. Корректировки в связи с изменением учетной политики и исправлением ошибок

Наименование показателя	Код	На 31 декабря 2018 г.	Изменения капитала за 2019 г.		На 31 декабря 2019 г.
			за счет чистой прибыли/ (убытка) за счет чистой прибыли/ (убытка)	за счет иных факторов	
Капитал - всего					
до корректировок	3400	3 626 408	344 406	-----	3 970 814
корректировка в связи с:					
изменением учетной политики	3410	56 609	(4 136)	-----	52 473
исправлением ошибок	3420	-----	-----	-----	-----
после корректировок	3500	3 683 017	340 270	-----	4 023 287
в том числе:					
нераспределенная прибыль (непокрытый убыток):					
до корректировок	3401	(229 169)	344 406	-----	115 237
корректировка в связи с:					
изменением учетной политики	3411	56 609	(4 136)	-----	52 473
исправлением ошибок	3421	-----	-----	-----	-----
после корректировок	3501	(172 560)	340 270	-----	167 710
другие статьи капитала,					
по которым осуществлены корректировки:					
(по статьям)					
до корректировок	3402	-----	-----	-----	-----
корректировка в связи с:					
изменением учетной политики	3412	-----	-----	-----	-----
исправлением ошибок	3422	-----	-----	-----	-----
после корректировок	3502	-----	-----	-----	-----

3. Чистые активы

Наименование показателя	Код	На 31 декабря 2020 г.	На 31 декабря 2019 г.	На 31 декабря 2018 г.
Чистые активы	3600	4 352 555	4 053 327	3 722 686


Руководитель _____

Бубнов С. А.

(подпись)

(расшифровка подписи)

2021г.



Отчет о движении денежных средств

за _____ год 2020 г.

Акционерное общество "Международный аэропорт Петропавловск-Камчатский (Елизово)"
 Организация Камчатский (Елизово)"
 Идентификационный номер налогоплательщика _____
 Вид экономической деятельности Деятельность аэропортовая
 Организационно-правовая форма _____
 форма собственности: Акционерное общество/частная собственность
 Единица измерения: тыс. руб.

	К О Д Ы
Форма по ОКУД	710005
Дата (число, месяц, год)	31.12.20
по ОКПО	5399805
ИНН	4105046377
по ОКВЭД 2	52.23.11
по ОКОПФ / ОКФС	12200 16
по ОКЕИ	384

Наименование показателя	Код	За 2020 г.	За 2019 г.
Денежные потоки от текущих операций			
Поступления - всего	4110	1 777 792	1 911 501
в том числе:			
от продажи продукции, товаров, работ и услуг	4111	1 533 285	1 582 101
арендных платежей, лицензионных платежей, роялти, комиссионных и иных аналогичных платежей	4112	53 941	44 906
от перепродажи финансовых вложений	4113	-----	-----
прочие поступления	4119	190 566	284 494
Платежи - всего	4120	(1 535 307)	(1 360 816)
в том числе:			
поставщикам (подрядчикам) за сырье, материалы, работы, услуги	4121	(491 870)	(503 172)
в связи с оплатой труда работников	4122	(877 277)	(700 520)
процентов по долговым обязательствам	4123	-----	-----
налога на прибыль организаций	4124	(135 167)	(105 291)
прочие платежи	4129	(30 993)	(51 833)
Сальдо денежных потоков от текущих операций	4100	242 485	550 685
Денежные потоки от инвестиционных операций			
Поступления - всего	4210	97 622	317
в том числе:			
от продажи внеоборотных активов (кроме финансовых вложений)	4211	-----	317
от продажи акций других организаций (долей участия)	4212	-----	-----
от возврата предоставленных займов, от продажи долговых ценных бумаг (прав требования денежных средств к другим лицам)	4213	25 000	-----
дивидендов, процентов по долговым финансовым вложениям и аналогичных поступлений от долевого участия в других организациях	4214	856	-----
прочие поступления	4219	71 766	-----
Платежи - всего	4220	(335 957)	(654 818)
в том числе:			
в связи с приобретением, созданием, модернизацией, реконструкцией и подготовкой к использованию внеоборотных активов	4221	(310 957)	(574 818)
в связи с приобретением акций других организаций (долей участия)	4222	-----	-----
в связи с приобретением долговых ценных бумаг (прав требования денежных средств к другим лицам), предоставление займов другим лицам	4223	(25 000)	(80 000)
процентов по долговым обязательствам, включаемым в стоимость инвестиционного актива	4224	-----	-----
прочие платежи	4229	-----	-----
Сальдо денежных потоков от инвестиционных операций	4200	(238 335)	(654 501)
Денежные потоки от финансовых операций			
Поступления - всего	4310	154 599	-----
в том числе:			
получение кредитов и займов	4311	154 599	-----
денежных вкладов собственников (участников)	4312	-----	-----
от выпуска акций, увеличения долей участия	4313	-----	-----
от выпуска облигаций, векселей и других долговых ценных бумаг и др.	4314	-----	-----
прочие поступления	4319	-----	-----
Платежи - всего	4320	-----	-----
в том числе:			
собственникам (участникам) в связи с выкупом у них акций (долей участия) организации или их выходом из состава участников	4321	-----	-----
на уплату дивидендов и иных платежей по распределению прибыли в пользу собственников (участников)	4322	-----	-----
в связи с погашением (выкупом) векселей и других долговых ценных бумаг, возврат кредитов и займов	4323	-----	-----
прочие платежи	4329	-----	-----
Сальдо денежных потоков от финансовых операций	4300	154 599	-----
Сальдо денежных потоков за отчетный период	4400	158 749	(103 816)
Остаток денежных средств и денежных эквивалентов на начало отчетного периода	4450	2 917 438	3 021 254
Остаток денежных средств и денежных эквивалентов на конец отчетного периода	4500	3 084 704	2 917 438
Величина влияния изменений курса иностранной валюты по отношению к рублю	4490	8 517	-----

Руководитель Бубнов С. А.
 (подпись) (расшифровка подписи)

" 2 " апреля 2021 г.

**ПОЯСНЕНИЯ К БУХГАЛТЕРСКОМУ БАЛАНСУ
И ОТЧЕТУ О ФИНАНСОВЫХ РЕЗУЛЬТАТАХ В ТАБЛИЧНОЙ ФОРМЕ**

За _____ год 2020 г.
 Организация Акционерное общество "Международный аэропорт Петропавловск-Камчатский (Елизово)"
 Единица измерения: тыс. руб.

1. Нематериальные активы и расходы на научно-исследовательские, опытно-конструкторские и технологические работы (НИОКР)

1.1 Наличие и движение нематериальных активов

Наименование показателя	Код	Период	На начало года			Изменения за период				На конец периода			
			первоначальная стоимость	накопленная амортизация и убытки от обесценения	поступило	выбыло	накопленная амортизация и убытки от обесценения	численно признана амортизация	убыток от обесценения	первоначальная стоимость	накопленная амортизация и убытки от обесценения		
Нематериальные активы - всего	5100	за 2020 г.											
в том числе: (вид нематериальных активов)	5110	за 2019 г.											
.....	5101	за 2020 г.											
.....	5111	за 2019 г.											
.....	5102	за 2020 г.											
.....	5112	за 2019 г.											
.....	5103	за 2020 г.											
.....	5113	за 2019 г.											
.....		за 2020 г.											
.....		за 2019 г.											

1.2 Первоначальная стоимость нематериальных активов, созданных самой организацией

Наименование показателя	Код	На 31 декабря	
		2020 г.	2019 г.
Всего	5120		
в том числе: (вид нематериальных активов)	5121		
.....	5122		
.....	5123		
.....			

1.3 Нематериальные активы с полностью погашенной стоимостью

Наименование показателя	Код	На 31 декабря	
		2020 г.	2019 г.
Всего	5130		
в том числе: (вид нематериальных активов)	5131		
.....	5132		
.....	5133		
.....			

1.4 Наличие и движение результатов НИОКР

Наименование показателя	Код	Период	На начало года		Изменения за период		На конец периода	
			первоначальная стоимость	часть стоимости, списанной на расходы	поступило	выбыло	часть стоимости, списанная на расходы за период	первоначальная стоимость
НИОКР - всего	5140	за 2020 г.						
в том числе: (объект, группа объектов)	5150	за 2019 г.						
.....	5141	за 2020 г.						
.....	5151	за 2019 г.						
.....	5142	за 2020 г.						
.....	5152	за 2019 г.						
.....	5143	за 2020 г.						
.....	5153	за 2019 г.						
.....	5144	за 2020 г.						
.....	5154	за 2019 г.						

1.5 Незаконченные и неоформленные НИОКР и незавершенные операции по приобретению нематериальных активов

Наименование показателя	Код	Период	На начало года	Изменения за период		На конец периода
				затраты за период	списано затрат как не давших положительного результата	
Затраты по незаконченным исследованиям и разработкам - всего	5160	за 2020 г.				
в том числе: (объект, группа объектов)	5170	за 2019 г.				
.....	5161	за 2020 г.				
.....	5171	за 2019 г.				
.....	5162	за 2020 г.				
.....	5172	за 2019 г.				
.....	5163	за 2020 г.				
.....	5173	за 2019 г.				
.....	5164	за 2020 г.				
.....	5174	за 2019 г.				
Незаконченные операции по приобретению нематериальных активов - всего	5180	за 2020 г.				
в том числе: (объект, группа объектов)	5190	за 2019 г.				
.....	5181	за 2020 г.				
.....	5191	за 2019 г.				
.....	5182	за 2020 г.				
.....	5192	за 2019 г.				
.....	5183	за 2020 г.				
.....	5193	за 2019 г.				
.....	5184	за 2020 г.				
.....	5194	за 2019 г.				

2. Основные средства

2.1. Наличие и движение основных средств

Наименование показателя	Код	Период	На начало года		поступило	выбыло объектов		Изменения за период				На конец периода		
			первоначальная стоимость	накопленная амортизация		первоначальная стоимость	накопленная амортизация	численно амортизации	переоценка		Обороты между группами		первоначальная стоимость	накопленная амортизация
									первоначальная стоимость	накопленная амортизация	первоначальная стоимость	накопленная амортизация		
Основные средства (без учета доходных вложений в материальные ценности) - всего	5200	за 20__ 20__ г.	942 685	(190 548)	90 004	(1 313)	633	(129 743)	-----	-----	-----	-----	1 031 376	(319 658)
в том числе:	5210	за 20 19 г.	396 633	(101 644)	546 376	(324)	78	(88 982)	-----	-----	-----	-----	942 685	(190 548)
машины и оборудование	5201	за 20 20 г.	286 253	(70 055)	15 226	(98)	92	(45 240)	-----	-----	-----	-----	301 381	(115 203)
	5211	за 20 19 г.	138 267	(39 477)	148 059	(73)	60	(30 638)	-----	-----	-----	-----	286 253	(70 055)
производственный и хозяйственный инвентарь	5202	за 20 20 г.	11 178	(3 285)	1 181	(1)	1	(2 330)	-----	-----	-----	-----	12 358	(5 614)
	5212	за 20 19 г.	5 203	(1 772)	5 975	-----	-----	(1 513)	-----	-----	-----	-----	11 178	(3 285)
здания	5203	за 20 20 г.	32 617	(2 952)	25 084	-----	-----	(946)	-----	-----	-----	-----	57 701	(3 898)
	5213	за 20 19 г.	32 860	(2 004)	-----	(243)	11	(959)	-----	-----	-----	-----	32 617	(2 952)
сооружения	5204	за 20 20 г.	231 860	(37 890)	5 312	-----	-----	(27 999)	-----	-----	-----	-----	237 172	(65 889)
	5214	за 20 19 г.	55 566	(21 966)	176 294	-----	-----	(15 924)	-----	-----	-----	-----	231 860	(37 890)
офисное оборудование	5205	за 20 20 г.	12 022	(6 147)	779	-----	-----	(2 880)	-----	-----	-----	-----	12 801	(9 027)
	5215	за 20 19 г.	7 004	(3 525)	5 018	-----	-----	(2 622)	-----	-----	-----	-----	12 022	(6 147)
транспортные средства	5206	за 20 20 г.	368 755	(70 219)	41 024	(1 214)	540	(50 114)	-----	-----	-----	-----	408 565	(119 793)
	5216	за 20 19 г.	157 733	(32 900)	211 030	(8)	7	(37 326)	-----	-----	-----	-----	368 755	(70 219)
другие виды основных средств	5207	за 20 20 г.	-----	-----	1 398	-----	-----	(234)	-----	-----	-----	-----	1 398	(234)
	5217	за 20 19 г.	-----	-----	-----	-----	-----	-----	-----	-----	-----	-----	-----	-----
Учено в составе доходных вложений в материальные ценности - всего	5220	за 20 20 г.	-----	-----	-----	-----	-----	-----	-----	-----	-----	-----	-----	-----
в том числе:	5230	за 20 19 г.	-----	-----	-----	-----	-----	-----	-----	-----	-----	-----	-----	-----
	5221	за 20 20 г.	-----	-----	-----	-----	-----	-----	-----	-----	-----	-----	-----	-----
	5231	за 20 19 г.	-----	-----	-----	-----	-----	-----	-----	-----	-----	-----	-----	-----
	5222	за 20 20 г.	-----	-----	-----	-----	-----	-----	-----	-----	-----	-----	-----	-----
	5232	за 20 19 г.	-----	-----	-----	-----	-----	-----	-----	-----	-----	-----	-----	-----
	5223	за 20 20 г.	-----	-----	-----	-----	-----	-----	-----	-----	-----	-----	-----	-----
	5233	за 20 19 г.	-----	-----	-----	-----	-----	-----	-----	-----	-----	-----	-----	-----
	5224	за 20 20 г.	-----	-----	-----	-----	-----	-----	-----	-----	-----	-----	-----	-----
	5234	за 20 19 г.	-----	-----	-----	-----	-----	-----	-----	-----	-----	-----	-----	-----

2.2. Незавершенные капитальные вложения

Наименование показателя	Код	Период	На начало года	Изменения за период			На конец периода
				затраты за период	списано	принято к учету в качестве основных средств или увеличена стоимость	
Незавершенное строительство и незаконченные операции по приобретению, модернизации и т.п. основных средств - всего	5240	за 2020 г.	234 381	410 591	-----	(90 004)	554 968
	5250	за 2019 г.	126 260	657 669	(3 172)	(546 376)	234 381
в том числе: (группа объектов)	5241	за 2020 г.	3 008	12 998	-----	(16 006)	-----
Машины и оборудование, офисное оборуд.	5251	за 2019 г.	47 207	112 050	(3 172)	(153 077)	3 008
Производственный и хозяйственный инвентарь	5242	за 2020 г.	1 044	1 534	-----	(2 578)	-----
	5252	за 2019 г.	403	6 616	-----	(5 975)	1 044
Здания, сооружения, проектная докум.	5243	за 2020 г.	204 092	381 272	-----	(30 396)	554 968
	5253	за 2019 г.	69 401	310 985	-----	(176 294)	204 092
Транспортные средства	5244	за 2020 г.	26 237	14 787	-----	(41 024)	-----
	5254	за 2019 г.	9 249	228 018	-----	(211 030)	26 237

2.3. Изменение стоимости основных средств в результате достройки, дооборудования, реконструкции и частичной ликвидации

Наименование показателя	Код	За 2020 г.	За 2019 г.
Увеличение стоимости объектов основных средств в результате достройки, дооборудования, реконструкции - всего	5260	746
в том числе: (объект основных средств)	5261
<i>Махет Аэропорт Петропавловск Камчатский</i>	5262	746
	5263
	5264
Уменьшение стоимости объектов основных средств в результате частичной ликвидации - всего:	5270
в том числе: (объект основных средств)	5271
	5272
	5273
	5274

2.4. Иное использование основных средств

Наименование показателя	Код	На 31 декабря 2020 г.	На 31 декабря 2019 г.	На 31 декабря 2018 г.
Переданные в аренду основные средства, числящиеся на балансе	5280
Переданные в аренду основные средства, числящиеся за балансом	5281
Полученные в аренду основные средства, числящиеся на балансе	5282
Полученные в аренду основные средства, числящиеся за балансом	5283	13 384	13 384	8 337
Объекты недвижимости, принятые в эксплуатацию и фактически используемые, находящиеся в процессе государственной регистрации	5284
Основные средства, переведенные на консервацию	5285	743	743	743
Иное использование основных средств (залог и др.)	5286

3. Финансовые вложения

3.1. Наличие и движение финансовых вложений

Наименование показателя	Код	Период	На начало года		Изменения за период			На конец периода			
			первоначальная стоимость	накопленная корректировка	поступило	выбыло (погашено)	наличие процентов (включая долевое участие и номинальной)	текущей рыночной стоимости (убыток от обесценения)	первоначальная стоимость	накопленная корректировка	
Долгосрочные - всего	5301	31.12.20 г.	400 000	(262 363)		79 599				250 000	(182 764)
	5311	31.12.19 г.	400 000	(262 363)						400 000	(262 363)
в том числе: (группа, вид)	5302	31.12.20 г.	400 000	(262 363)		79 599				250 000	(182 764)
	5312	31.12.19 г.	400 000	(262 363)						400 000	(262 363)
	5303	31.12.20 г.									
	5313	31.12.19 г.									
		31.12.20 г.									
		31.12.19 г.									
Краткосрочные - всего	5305	31.12.20 г.	80 000		25 000					80 000	
	5315	31.12.19 г.			80 000	(25 000)					80 000
в том числе: (группа, вид)	5306	31.12.20 г.	80 000		25 000	(25 000)				80 000	
	5316	31.12.19 г.			80 000					80 000	
	5307	31.12.20 г.									
	5317	31.12.19 г.									
		31.12.20 г.									
		31.12.19 г.									
Финансовых вложений - итого	5300	31.12.20 г.	480 000	(262 363)	25 000	(175 000)	79 599			330 000	(182 764)
	5310	31.12.19 г.	400 000	(262 363)	80 000					480 000	(262 363)

3.2. Иное использование финансовых вложений

Наименование показателя	Код	На 31 декабря 2019 г.		На 31 декабря 2018 г.	
		2019 г.	2020 г.	2018 г.	2019 г.
Финансовые вложения, находящиеся в залоге, - всего	5320				
	5321				
	5322				
	5323				
Финансовые вложения, переданные третьим лицам (кроме продаж), - всего	5325				
	5326				
	5327				
	5328				
Иное использование финансовых вложений	5329				

4. Запасы

4.1. Наличие и движение запасов

Наименование показателя	Код	Период	На начало года		Изменения за период						На конец периода	
			себестоимость	величина резерва под снижение стоимости	поступления и затраты	выбыло		убытков от снижения стоимости	оборот запасов между их группами		себестоимость	величина резерва под снижение стоимости
						себестоимость	резерв под снижение стоимости		себестоимость	величина резерва под снижение		
Запасы - всего	5400	за 20 20 г.	95 767	(614)	149 236	(141 396)	491	-----	x	x	103 607	(123)
	5420	за 20 19 г.	52 293	-----	228 690	(185 216)	(614)	-----	x	x	95 767	(614)
в том числе: (группа, вид)												
сырье, материалы	5401	за 20 20 г.	84 209	(614)	81 475	(73 838)	491	-----	-----	-----	91 846	(123)
	5421	за 20 19 г.	40 180	-----	137 086	(93 057)	(614)	-----	-----	-----	84 209	(614)
товары для перепродажи	5402	за 20 20 г.	7 960	-----	65 429	(64 667)	-----	-----	-----	-----	8 722	-----
	5422	за 20 19 г.	10 879	-----	85 976	(88 895)	-----	-----	-----	-----	7 960	-----
отклонение в стоимости материалов	5403	за 20 20 г.	3 598	-----	2 332	(2 891)	-----	-----	-----	-----	3 039	-----
	5423	за 20 19 г.	1 234	-----	5 628	(3 264)	-----	-----	-----	-----	3 598	-----
.....		за 20 20 г.	-----	-----	-----	-----	-----	-----	-----	-----	-----	-----
.....		за 20 19 г.	-----	-----	-----	-----	-----	-----	-----	-----	-----	-----
.....		за 20 20 г.	-----	-----	-----	-----	-----	-----	-----	-----	-----	-----
.....		за 20 19 г.	-----	-----	-----	-----	-----	-----	-----	-----	-----	-----

4.2. Запасы в залоге

Наименование показателя	Код	На 31 декабря 2020 г.	На 31 декабря 2019 г.	На 31 декабря 2018 г.
Запасы, не оплаченные на отчетную дату, - всего	5440	-----	-----	-----
в том числе: (группа, вид)				
.....	5441	-----	-----	-----
.....	5442	-----	-----	-----
.....	5443	-----	-----	-----
.....	5444	-----	-----	-----
Запасы, находящиеся в залоге по договору, - всего	5445	-----	-----	-----
в том числе: (группа, вид)				
.....	5446	-----	-----	-----
.....	5447	-----	-----	-----
.....	5448	-----	-----	-----
.....	5449	-----	-----	-----

5.3. Наличие и движение кредиторской задолженности

Наименование показателя	Код	Период	Остаток на начало года	Изменения за период				Остаток на конец периода	
				в результате хозяйственных операций (сумма долга по сделкам, операциям)	поступление причитающихся платежей, штрафы и иные начисления	поплатение	выбыло списание на финансовый результат		период из долго- в краткосрочную задолженность
Долгосрочная кредиторская задолженность - всего	5551	30.20.20 г.							
в том числе: (вид)	5571	30.20.19 г.							
расчеты с поставщиками и подрядчиками	5552	30.20.20 г.							
прочая	5572	30.20.19 г.							
	5553	30.20.20 г.							
	5573	30.20.19 г.							
	5554	30.20.20 г.							
	5574	30.20.19 г.							
Краткосрочная кредиторская задолженность - всего	5560	30.20.20 г.	118 864		(105 872)			212 669	
в том числе:	5580	30.20.19 г.	151 614		(81 387)			199 677	
расчеты с поставщиками и подрядчиками	5561	30.20.20 г.	48 538		(68 406)			89 528	
авансы полученные	5581	30.20.19 г.	71 188		(42 800)			109 396	
расчеты по налогам и сборам	5562	30.20.20 г.	25 525		(7 508)			46 783	
расчеты по оплате труда	5582	30.20.19 г.	12 143		(10 228)			28 766	
прочая	5563	30.20.20 г.	26 626		(4 225)			56 645	
в том числе:	5583	30.20.19 г.	28 018		(3 995)			34 244	
расчеты по оплате труда		30.20.20 г.	430		(24 175)			430	
прочая		30.20.20 г.	24 175		(24 364)			24 175	
прочая		30.20.20 г.							
Итого	5550	30.20.20 г.	118 864		(105 872)		X	212 669	
	5570	30.20.19 г.	151 614		(81 387)		X	199 677	

5.4. Просроченная кредиторская задолженность

Наименование показателя	Код	На 31 декабря 2019 г.		На 31 декабря 2018 г.	
Всего	5590				
в том числе: (вид)	5591				
	5592				
	5593				
	5594				

6. Затраты на производство

Наименование показателя	Код	За 2020 г.	За 2019 г.
Материальные затраты	5610	129 152	203 793
Расходы на оплату труда	5620	571 253	627 397
Отчисления на социальные нужды	5630	166 439	188 947
Амортизация	5640	129 743	88 880
Прочие затраты	5650	295 590	332 682
Итого по элементам	5660	1 292 177	1 441 699
Изменение остатков (прирост [-]) незавершенного производства, готовой продукции и др.	5670	-----	-----
Изменение остатков (уменьшение [+]) незавершенного производства, готовой продукции и др.	5680	-----	-----
Итого расходы по обычным видам деятельности	5600	1 292 177	1 441 699

7. Оценочные обязательства

Наименование показателя	Код	Остаток на начало года	Признано	Погашено	Списано как избыточная сумма	Остаток на конец периода
Оценочные обязательства - всего	5700	370 564	442 232	(495 215)	(24 677)	292 904
в том числе:						
<i>резерв на неиспользованные отпуска</i>	5701	84 974	115 460	(133 235)	-----	67 199
<i>резерв на выплату годового вознаграждения</i>	5702	-----	9 798	-----	-----	9 798
<i>резерв на покрытие иных затрат</i>	5703	152 827	214 479	(253 894)	-----	113 412
<i>резерв на прочие выплаты</i>	5704	113 497	84 247	(88 820)	(24 677)	84 247
<i>резерв по судебным разбирательствам</i>	5705	19 266	18 248	(19 266)	-----	18 248
<i>(вид оценочного обязательства)</i>		-----	-----	-----	-----	-----
<i>(вид оценочного обязательства)</i>		-----	-----	-----	-----	-----
<i>(вид оценочного обязательства)</i>		-----	-----	-----	-----	-----
<i>(вид оценочного обязательства)</i>		-----	-----	-----	-----	-----


8. Обеспечения обязательств

Наименование показателя	Код	На 31 декабря 2020 г.	На 31 декабря 2019 г.	На 31 декабря 2018 г.
Полученные - всего	5800	100 806	100 011	-----
в том числе:				
<i>банковские гарантии</i>	5801	6 000	13 205	-----
<i>договор залога</i>	5802	86 806	86 806	-----
<i>обеспечение по закупке</i>	5803	8 000	-----	-----
<i>(вид)</i>	5804	-----	-----	-----
Выданные - всего	5810	-----	-----	-----
в том числе:				
<i>(вид)</i>	5811	-----	-----	-----
<i>(вид)</i>	5812	-----	-----	-----
<i>(вид)</i>	5813	-----	-----	-----
<i>(вид)</i>	5814	-----	-----	-----

9. Государственная помощь

Наименование показателя		Код	За 2020 г.		За 2019 г.	
Получено бюджетных средств - всего		5900	26 814		-----	
в том числе:						
на текущие расходы		5901	26 814		-----	
на вложения во внеоборотные активы		5905	-----		-----	
			На начало года	Получено за год	Возвращено за год	На конец года
Бюджетные кредиты - всего	20 20 г.	5910	-----	-----	-----	-----
	20 19 г.	5920	-----	-----	-----	-----
в том числе:						
(наименование цели)		20 20 г.	5911	-----	-----	-----
		20 19 г.	5921	-----	-----	-----
(наименование цели)		20 20 г.	5912	-----	-----	-----
		20 19 г.	5922	-----	-----	-----
(наименование цели)		20 20 г.	5913	-----	-----	-----
		20 19 г.	5923	-----	-----	-----

Руководитель



Бубнов С. А.

(расшифровка подписи)

2

апреля

2021г.