

**Бухгалтерский баланс**  
на 31 декабря 2021 г.

Форма по ОКУД  
Дата (число, месяц, год)

по ОКПО  
ИНН  
по ОКВЭД 2  
по ОКОПФ/  
ОКФС  
по ОКЕИ

КОДЫ	
0710001	
31.12.21	
5399805	
4105046377	
52.23.11	
12200	16
384	

Организация Акционерное общество "Международный аэропорт  
Петропавловск-Камчатский (Елизово)"

Идентификационный номер налогоплательщика  
Вид экономической деятельности Деятельность аэропортовая  
Организационно-правовая форма/ Акционерное общество/частная  
форма собственности: собственность

Единица измерения: тыс. руб.

Местонахождение (адрес): 684000, Камчатский край, Елизовский район,  
Елизово, ул. Звезда дом 10

Бухгалтерская отчетность подлежит обязательному аудиту  ДА  НЕТ

Наименование аудиторской организации/фамилия, имя, отчество (при наличии)  
индивидуального аудитора ООО "Эрст энд Янг"

Идентификационный номер налогоплательщика  
аудиторской организации/индивидуального аудитора  
Основной государственный регистрационный номер  
аудиторской организации/индивидуального аудитора

ИНН  
ОГРН/  
ОГРНИП

ИНН	7709383532
ОГРН/ ОГРНИП	1027739707203

Пояснения	Наименование показателя	Код	На 31 декабря 2021 г.	На 31 декабря 2020 г.	На 31 декабря 2019 г.
	<b>АКТИВ</b>				
	<b>I. ВНЕОБОРОТНЫЕ АКТИВЫ</b>				
	Нематериальные активы	1110	-----	-----	-----
	Результаты исследований и разработок	1120	-----	-----	-----
	Нематериальные поисковые активы	1130	-----	-----	-----
	Материальные поисковые активы	1140	-----	-----	-----
	Основные средства	1150	1 366 133	1 266 686	986 318
	Доходные вложения в материальные ценности	1160	-----	-----	-----
	Финансовые вложения	1170	67 236	67 236	137 637
	Отложенные налоговые активы	1180	84 328	136 981	121 570
	Прочие внеоборотные активы	1190	1 914 532	90 553	146 818
	ИТОГО по разделу I	1100	3 432 229	1 561 456	1 392 543
	<b>II. ОБОРОТНЫЕ АКТИВЫ</b>				
	Запасы	1210	101 273	103 484	95 153
	Налог на добавленную стоимость по приобретенным ценностям	1220	175	290	-----
	Дебиторская задолженность	1230	375 256	239 043	172 719
	Финансовые вложения (за исключением денежных эквивалентов)	1240	1 399 891	80 000	80 000
	Денежные средства и денежные эквиваленты	1250	1 041 059	3 084 704	2 917 438
	Прочие оборотные активы	1260	3 080	282	228
	ИТОГО по разделу II	1200	2 920 734	3 507 803	3 265 538
	БАЛАНС	1600	6 352 963	5 069 259	4 658 081

Пояснения	Наименование показателя	Код	На 31 декабря 2021 г.	На 31 декабря 2020 г.	На 31 декабря 2019 г.
	<b>ПАССИВ</b>				
	<b>III. КАПИТАЛ И РЕЗЕРВЫ</b>				
	Уставный капитал (складочный капитал, уставный фонд, вклады товарищей)	1310	711 229	711 229	711 229
	Собственные акции, выкупленные у акционеров	1320	-----	-----	-----
	Переоценка внеоборотных активов	1340	-----	-----	-----
	Добавочный капитал (без переоценки)	1350	3 144 348	3 144 348	3 144 348
	Резервный капитал	1360	-----	-----	-----
	Нераспределенная прибыль (непокрытый убыток)	1370	1 076 374	496 978	167 710
	ИТОГО по разделу III	1300	4 931 951	4 352 555	4 023 287
	<b>IV. ДОЛГОСРОЧНЫЕ ОБЯЗАТЕЛЬСТВА</b>				
	Заемные средства	1410	-----	-----	-----
	Отложенные налоговые обязательства	1420	36 304	35 252	34 513
	Оценочные обязательства	1430	-----	-----	-----
	Прочие обязательства	1450	3 427	20 410	-----
	ИТОГО по разделу IV	1400	39 731	55 662	34 513
	<b>V. КРАТКОСРОЧНЫЕ ОБЯЗАТЕЛЬСТВА</b>				
	Заемные средства	1510	1 006 597	155 469	-----
	Кредиторская задолженность	1520	140 012	212 669	199 677
	Доходы будущих периодов	1530	8 313	-----	30 040
	Оценочные обязательства	1540	226 359	292 904	370 564
	Прочие обязательства	1550	-----	-----	-----
	ИТОГО по разделу V	1500	1 381 281	661 042	600 281
	БАЛАНС	1700	6 352 963	5 069 259	4 658 081

Руководитель

(подпись)

Гембик О.В.

(расшифровка подписи)

08 Апрель 2022 г.



### Отчет о финансовых результатах

за \_\_\_\_\_ год \_\_\_\_\_ 2021 г.

Организация: Акционерное общество "Международный аэропорт Петропавловск-Камчатский (Елизово)"

Идентификационный номер налогоплательщика \_\_\_\_\_

Вид экономической деятельности: Деятельность аэропортовая

Организационно-правовая форма/форма собственности: Акционерное общество/частная собственность


Единица измерения: тыс. руб.

Форма по ОКУД	КОДЫ	
Дата (число, месяц, год)	0710002	
	31.12.21	
по ОКПО	5399805	
ИНН	4105046377	
по ОКВЭД 2	52.23.11	
по ОКОПФ / ОКФС	12200	16
по ОКЕИ	384	

Пояснения	Наименование показателя	Код	За 2021 г.	За 2020 г.
	Выручка .....	2110	2 052 677	1 630 989
	Себестоимость продаж .....	2120	(1 177 943)	(1 007 772)
	Валовая прибыль (убыток) .....	2100	874 734	623 217
	Коммерческие расходы .....	2210	-----	-----
	Управленческие расходы .....	2220	(369 316)	(284 405)
	Прибыль (убыток) от продаж .....	2200	505 418	338 812
	Доходы от участия в других организациях .....	2310	24 889	-----
	Проценты к получению .....	2320	54 302	141 190
	Проценты к уплате .....	2330	(765)	(870)
	Прочие доходы .....	2340	391 792	84 911
	Прочие расходы .....	2350	(297 511)	(141 457)
	Прибыль (убыток) до налогообложения .....	2300	678 125	422 586
	Налог на прибыль в т.ч.:	2410	(98 730)	(93 318)
	текущий налог на прибыль .....	2411	(45 025)	(107 990)
	отложенный налог на прибыль .....	2412	(53 705)	14 672
	Прочее .....	2460	-----	-----
	Чистая прибыль (убыток) .....	2400	579 395	329 268
Пояснения	Наименование показателя	Код	За 2021 г.	За 2020 г.
	Результат от переоценки внеоборотных активов, не включаемый в чистую прибыль (убыток) периода .....	2510	-----	-----
	Результат от прочих операций, не включаемый в чистую прибыль (убыток) периода	2520	-----	-----
	налог на прибыль от операции, результат которых не включается в чистую прибыль (убыток) периода .....		-----	-----
	Совокупный финансовый результат периода .....	2500	579 395	329 268
<b>СПРАВОЧНО</b>				
	Базовая прибыль (убыток) на акцию .....	2900	0,815	0,463
	Разводненная прибыль (убыток) на акцию .....	2910	-----	-----

Руководитель \_\_\_\_\_ **Гембик О.В.**  
(подпись) (расшифровка подписи)

08-Апрель 2022 г.



**Отчет об изменениях капитала**  
за 2021 г.

Организация: Акционерное общество "Международный аэропорт Петропавловск-Камчатский (Елизово)"  
 Идентификационный номер налогоплательщика \_\_\_\_\_  
 Вид экономической деятельности: Деятельность аэропортовая  
 Организационно-правовая форма/форма собственности: Акционерное общество/частная собственность  
 Единица измерения: тыс руб

Форма по ОКУД	К О Д Ы
Дата (число, месяц, год)	0710004
по ОКПО	31.12.21
ИНН	5399805
по ОКВЭД	4105046377
по ОКОПФ /	52.23.11
ОКФС	12200   16
по ОКЕИ	384

**1. Движение капитала**

Наименование показателя	Код	Уставный капитал	Собственные акции, выкупленные у акционеров	Добавочный капитал	Резервный капитал	Нераспределенная прибыль (непокрытый убыток)	Итого
Величина капитала на 31 декабря 2019 г.	3100	711 229	-----	3 144 348	-----	167 710	4 023 287
<b>За 2020 г.</b>							
Увеличение капитала - всего:	3210	-----	-----	-----	-----	329 268	329 268
в том числе:							
чистая прибыль	3211	X	X	X	X	329 268	329 268
переоценка имущества	3212	X	X	-----	X	-----	-----
доходы, относящиеся непосредственно на увеличение капитала	3213	X	X	-----	X	-----	-----
дополнительный выпуск акций	3214	-----	-----	-----	X	X	-----
увеличение номинальной стоимости акций	3215	-----	-----	-----	X	-----	X
реорганизация юридического лица	3216	-----	-----	-----	-----	-----	-----
Уменьшение капитала - всего:	3220	-----	-----	-----	-----	-----	-----
в том числе:							
убыток	3221	X	X	X	X	-----	-----
переоценка имущества	3222	X	X	-----	X	-----	-----
расходы, относящиеся непосредственно на уменьшение капитала	3223	X	X	-----	X	-----	-----
уменьшение номинальной стоимости акций	3224	-----	-----	-----	X	-----	-----
уменьшение количества акций	3225	-----	-----	-----	X	-----	-----
реорганизация юридического лица	3226	-----	-----	-----	-----	-----	-----
дивиденды	3227	X	X	X	X	-----	-----
Изменение добавочного капитала	3230	X	X	-----	-----	-----	X
Изменение резервного капитала	3240	X	X	X	-----	-----	X
Величина капитала на 31 декабря 2020 г.	3200	711 229	-----	3 144 348	-----	496 978	4 352 555
<b>За 2021 г.</b>							
Увеличение капитала - всего:	3310	-----	-----	-----	-----	579 395	579 395
в том числе:							
чистая прибыль	3311	X	X	X	X	579 395	579 395
переоценка имущества	3312	X	X	-----	X	-----	-----
доходы, относящиеся непосредственно на увеличение капитала	3313	X	X	-----	X	-----	-----
дополнительный выпуск акций	3314	-----	-----	-----	X	X	-----
увеличение номинальной стоимости акций	3315	-----	-----	-----	X	-----	X
реорганизация юридического лица	3316	-----	-----	-----	-----	-----	-----
Уменьшение капитала - всего:	3320	-----	-----	-----	-----	-----	-----
в том числе:							
убыток	3321	X	X	X	X	-----	-----
переоценка имущества	3322	X	X	-----	X	-----	-----
расходы, относящиеся непосредственно на уменьшение капитала	3323	X	X	-----	X	-----	-----
уменьшение номинальной стоимости акций	3324	-----	-----	-----	X	-----	-----
уменьшение количества акций	3325	-----	-----	-----	X	-----	-----
реорганизация юридического лица	3326	-----	-----	-----	-----	-----	-----
дивиденды	3327	X	X	X	X	-----	-----
Изменение добавочного капитала	3330	X	X	-----	-----	-----	X
Изменение резервного капитала	3340	X	X	X	-----	-----	X
Величина капитала на 31 декабря 2021 г.	3300	711 229	-----	3 144 348	-----	1 076 374	4 931 951

## 2. Корректировки в связи с изменением учетной политики и исправлением ошибок


Наименование показателя	Код	На 31 декабря 2019 г.	Изменения капитала за 2020 г.		На 31 декабря 2020 г.
			за счет чистой прибыли/ (убытка) за счет ошибок	за счет иных факторов	
<b>Капитал - всего</b>					
до корректировок	3400	-----	-----	-----	-----
корректировка в связи с:					
изменением учетной политики	3410	-----	-----	-----	-----
исправлением ошибок	3420	-----	-----	-----	-----
после корректировок	3500	-----	-----	-----	-----
в том числе:					
<b>нераспределенная прибыль (непокрытый убыток):</b>					
до корректировок	3401	-----	-----	-----	-----
корректировка в связи с:					
изменением учетной политики	3411	-----	-----	-----	-----
исправлением ошибок	3421	-----	-----	-----	-----
после корректировок	3501	-----	-----	-----	-----
<b>другие статьи капитала, по которым осуществлены корректировки: (по статьям)</b>					
до корректировок	3402	-----	-----	-----	-----
корректировка в связи с:					
изменением учетной политики	3412	-----	-----	-----	-----
исправлением ошибок	3422	-----	-----	-----	-----
после корректировок	3502	-----	-----	-----	-----

## 3. Чистые активы

Наименование показателя	Код	На 31 декабря 2021 г.	На 31 декабря 2020 г.	На 31 декабря 2019 г.
Чистые активы	3600	4 931 951	4 352 555	4 023 287

Руководитель  Гембик О.В.  
(подпись) (расшифровка подписи)

08 Апрель 2022 г.



### Отчет о движении денежных средств

за \_\_\_\_\_ год 2021 г.

Организация Акционерное общество "Международный аэропорт Петропавловск-Камчатский (Елизово)"  
Идентификационный номер налогоплательщика \_\_\_\_\_  
Вид экономической деятельности Деятельность аэропортовая  
Организационно-правовая форма \_\_\_\_\_  
форма собственности: Акционерное общество/частная собственность  
Единица измерения: тыс. руб.


Дата (число, месяц, год) \_\_\_\_\_  
по ОКПО \_\_\_\_\_  
ИНН \_\_\_\_\_  
по ОКВЭД 2 \_\_\_\_\_  
по ОКОПФ / ОКФС \_\_\_\_\_  
по ОКЕИ \_\_\_\_\_

КОДЫ
0710005
31.12.21
5399805
4105046377
52.23.11
12200   16
384

Наименование показателя	Код	За 2021 г.	За 2020 г.
<b>Денежные потоки от текущих операций</b>			
Поступления - всего	4110	2 095 104	1 777 792
в том числе:			
от продажи продукции, товаров, работ и услуг	4111	1 966 456	1 533 285
арендных платежей, лицензионных платежей, роялти, комиссионных и иных аналогичных платежей	4112	70 905	53 941
от перепродажи финансовых вложений	4113	-----	-----
прочие поступления	4119	57 743	190 566
Платежи - всего	4120	(1 698 286)	(1 535 307)
в том числе:			
поставщикам (подрядчикам) за сырье, материалы, работы, услуги	4121	(507 963)	(491 870)
в связи с оплатой труда работников	4122	(894 023)	(877 277)
процентов по долговым обязательствам	4123	-----	-----
налога на прибыль организаций	4124	(75 000)	(135 167)
прочие платежи	4129	(221 300)	(30 993)
Сальдо денежных потоков от текущих операций	4100	396 818	242 485
<b>Денежные потоки от инвестиционных операций</b>			
Поступления - всего	4210	21 519	97 622
в том числе:			
от продажи внеоборотных активов (кроме финансовых вложений)	4211	-----	-----
от продажи акций других организаций (долей участия)	4212	-----	-----
от возврата предоставленных займов, от продажи долговых ценных бумаг (прав требования денежных средств к другим лицам)	4213	-----	25 000
дивидендов, процентов по долговым финансовым вложениям и аналогичных поступлений от долевого участия в других организациях	4214	21 519	856
прочие поступления	4219	-----	71 766
Платежи - всего	4220	(3 419 387)	(335 957)
в том числе:			
в связи с приобретением, созданием, модернизацией, реконструкцией и подготовкой к использованию внеоборотных активов	4221	(2 060 247)	(310 957)
в связи с приобретением акций других организаций (долей участия)	4222	-----	-----
в связи с приобретением долговых ценных бумаг (прав требования денежных средств к другим лицам), предоставление займов другим лицам	4223	-----	(25 000)
процентов по долговым обязательствам, включаемым в стоимость инвестиционного актива	4224	-----	-----
прочие платежи	4229	(1 359 140)	-----
Сальдо денежных потоков от инвестиционных операций	4200	(3 397 868)	(238 335)
<b>Денежные потоки от финансовых операций</b>			
Поступления - всего	4310	1 004 000	154 599
в том числе:			
получение кредитов и займов	4311	1 004 000	154 599
денежных вкладов собственников (участников)	4312	-----	-----
от выпуска акций, увеличения долей участия	4313	-----	-----
от выпуска облигаций, векселей и других долговых ценных бумаг и др.	4314	-----	-----
прочие поступления	4319	-----	-----
Платежи - всего	4320	-----	-----
в том числе:			
собственникам (участникам) в связи с выкупом у них акций (долей участия) организации или их выходом из состава участников	4321	-----	-----
на уплату дивидендов и иных платежей по распределению прибыли в пользу собственников (участников)	4322	-----	-----
в связи с погашением (выкупом) векселей и других долговых ценных бумаг, возврат кредитов и займов	4323	-----	-----
прочие платежи	4329	-----	-----
Сальдо денежных потоков от финансовых операций	4300	1 004 000	154 599
<b>Сальдо денежных потоков за отчетный период</b>	4400	(1 997 050)	158 749
<b>Остаток денежных средств и денежных эквивалентов на начало отчетного периода</b> ...	4450	3 084 704	2 917 438
<b>Остаток денежных средств и денежных эквивалентов на конец отчетного периода</b> .....	4500	1 041 059	3 084 704
Величина влияния изменений курса иностранной валюты по отношению к рублю .....	4490	(46 595)	8 517

Руководитель \_\_\_\_\_ Гембик О.В.  
(подпись) (расшифровка подписи)

08 Апрель 2022 г.



**ПОЯСНЕНИЯ К БУХГАЛТЕРСКОМУ БАЛАНСУ  
И ОТЧЕТУ О ФИНАНСОВЫХ РЕЗУЛЬТАТАХ В ТАБЛИЧНОЙ ФОРМЕ**

За \_\_\_\_\_ год \_\_\_\_\_ 2021 г.

Организация Акционерное общество "Международный аэропорт Петропавловск-Камчатский (Елизово)"

Единица измерения: тыс. руб.

**1. Нематериальные активы и расходы на научно-исследовательские, опытно-конструкторские и технологические работы (НИОКР)**

**1.1 Наличие и движение нематериальных активов**

Наименование показателя	Код	Период	Изменения за период						На конец периода		
			На начало года		выбыло	начислено	убыток от	переоценки		первоначальная	накопленная
			первоначальная стоимость	накопленная амортизация и убытки от обесценения				первоначальная стоимость	накопленная амортизация		
в том числе: (вид нематериальных активов)	5100	за 2021 г.	за 2020 г.	за 2021 г.	за 2020 г.	за 2021 г.	за 2020 г.	за 2021 г.	за 2020 г.	за 2021 г.	за 2020 г.
5110	5110										
5101	5101										
5111	5111										
5102	5102										
5112	5112										
5103	5103										
5113	5113										

**1.2 Первоначальная стоимость нематериальных активов, созданных самой организацией**

Наименование показателя	Код	На 31 декабря 2021 г.	На 31 декабря 2020 г.	На 31 декабря 2019 г.
5120	5120			
5121	5121			
5122	5122			
5123	5123			

**1.3 Нематериальные активы с полностью погашенной стоимостью**

Наименование показателя	Код	На 31 декабря 2021 г.	На 31 декабря 2020 г.	На 31 декабря 2019 г.
5130	5130			
5131	5131			
5132	5132			
5133	5133			

1.4 Наличие и движение результатов НИОКР

Наименование показателя	Код	Период	На начало года		Изменения за период		На конец периода	
			первоначальная стоимость	часть стоимости, списанной на расходы	выбыло	часть стоимости, списанной на расходы за период	первоначальная стоимость	часть стоимости, списанной на расходы за период
НИОКР - всего	5140	за 2021 г.						
в том числе: (объект, группа объектов)	5150	за 2020 г.						
.....	5141	за 2021 г.						
.....	5151	за 2020 г.						
.....	5142	за 2021 г.						
.....	5152	за 2020 г.						
.....	5143	за 2021 г.						
.....	5153	за 2020 г.						
.....	5144	за 2021 г.						
.....	5154	за 2020 г.						

1.5 Незаконченные и неоформленные НИОКР и незаконченные операции по приобретению нематериальных активов

Наименование показателя	Код	Период	На начало года	Изменения за период		На конец периода
				затраты за период	стипендию затрат как не давних положительного результата	
Затраты по незаконченным исследованиям и разработкам - всего	5160	за 2021 г.				
в том числе: (объект, группа объектов)	5170	за 2020 г.				
.....	5161	за 2021 г.				
.....	5171	за 2020 г.				
.....	5162	за 2021 г.				
.....	5172	за 2020 г.				
.....	5163	за 2021 г.				
.....	5173	за 2020 г.				
.....	5164	за 2021 г.				
.....	5174	за 2020 г.				
Незаконченные операции по приобретению нематериальных активов - всего	5180	за 2021 г.				
в том числе: (объект, группа объектов)	5190	за 2020 г.				
.....	5181	за 2021 г.				
.....	5191	за 2020 г.				
.....	5182	за 2021 г.				
.....	5192	за 2020 г.				
.....	5183	за 2021 г.				
.....	5193	за 2020 г.				
.....	5184	за 2021 г.				
.....	5194	за 2020 г.				





2.2. Незавершенные капитальные вложения

Наименование показателя	Код	Период	На начало года	Изменения за период		На конец периода
				затраты за период	списано -принято к учету в качестве основных средств или увеличена стоимость	
Незавершенное строительство и незаконченные операции по приобретению, модернизации и т.п. основных средств - всего	5240	за 2021 г.	554 968	239 371	(90 381)	703 958
	5250	за 2020 г.	234 381	410 591	(90 004)	554 968
в том числе: (группа объектов)	5241	за 2021 г.	-----	14 283	(12 786)	1 497
	5251	за 2020 г.	3 008	12 998	(16 006)	-----
Машины и оборудование, офисное оборудование	5242	за 2021 г.	-----	763	(477)	286
	5252	за 2020 г.	1 044	1 534	(2 578)	-----
Производственный и хозяйственный инвентарь	5243	за 2021 г.	554 968	152 507	(6 176)	701 299
	5253	за 2020 г.	204 092	381 272	(30 396)	554 968
Здания, сооружения, прочая документация	5244	за 2021 г.	-----	71 818	(70 942)	876
	5254	за 2020 г.	26 237	14 787	(41 024)	-----
Транспортные средства						

2.3. Изменение стоимости основных средств в результате достройки, дооборудования, реконструкции и частичной ликвидации

Наименование показателя	Код	За 2021 г.	За 2020 г.
Увеличение стоимости объектов основных средств в результате достройки, дооборудования, реконструкции - всего	5260		
в том числе (объект основных средств)	5261		
	5262		
	5263		
	5264		
Уменьшение стоимости объектов основных средств в результате частичной ликвидации - всего:	5270		
в том числе (объект основных средств)	5271		
	5272		
	5273		
	5274		

2.4. Иное использование основных средств

Наименование показателя	Код	На 31 декабря 2021 г.	На 31 декабря 2020 г.	На 31 декабря 2019 г.
Переданные в аренду основные средства, числящиеся на балансе	5280			
Переданные в аренду основные средства, числящиеся за балансом	5281			
Полученные в аренду основные средства, числящиеся на балансе	5282			
Полученные в аренду основные средства, числящиеся за балансом	5283	13 384	13 384	13 384
Объекты недвижимости, принятые в эксплуатацию и фактически используемые, находящиеся в процессе государственной регистрации	5284			
Основные средства, введенные на консервацию	5285	743	743	743
Иное использование основных средств (залог и др.)	5286			

### 3. Финансовые вложения

#### 3.1. Наличие и движение финансовых вложений

Наименование показателя	Код	Период	На начало года		поступило	Изменения за период				На конец периода			
			первоначальная стоимость	накопленная корректировка		выбыло (погашено)		начисление процентов (включая доведение первоначальной стоимости до номинальной)	текущей рыночной стоимости (убытков от обесценения)	перевод из долго-		первоначальная стоимость	накопленная корректировка
						первоначальная стоимость	накопленная корректировка			первоначальная стоимость	накопленная корректировка		
Долгосрочные - всего	5301	за 2021 г.	250 000	(182 764)	-----	-----	-----	-----	-----	-----	250 000	(182 764)	
	5311	за 2020 г.	400 000	(262 363)	-----	(150 000)	79 599	-----	-----	-----	250 000	(182 764)	
в том числе: (группа, вид)													
Доли	5302	за 2021 г.	250 000	(182 764)	-----	-----	-----	-----	-----	-----	250 000	(182 764)	
	5312	за 2020 г.	400 000	(262 363)	-----	(150 000)	79 599	-----	-----	-----	250 000	(182 764)	
	5303	за 2021 г.	-----	-----	-----	-----	-----	-----	-----	-----	-----	-----	
	5313	за 2020 г.	-----	-----	-----	-----	-----	-----	-----	-----	-----	-----	
		за 2021 г.	-----	-----	-----	-----	-----	-----	-----	-----	-----	-----	
		за 2020 г.	-----	-----	-----	-----	-----	-----	-----	-----	-----	-----	
		за 2021 г.	-----	-----	-----	-----	-----	-----	-----	-----	-----	-----	
		за 2020 г.	-----	-----	-----	-----	-----	-----	-----	-----	-----	-----	
Краткосрочные - всего	5305	за 2021 г.	80 000	-----	2 716 401	(1 396 510)	-----	-----	-----	-----	1 399 891	-----	
	5315	за 2020 г.	80 000	-----	25 000	(25 000)	-----	-----	-----	-----	80 000	-----	
в том числе: (группа, вид)													
Займы	5306	за 2021 г.	80 000	-----	-----	-----	-----	-----	-----	-----	80 000	-----	
	5316	за 2020 г.	80 000	-----	25 000	(25 000)	-----	-----	-----	-----	80 000	-----	
Депозиты	5307	за 2021 г.	-----	-----	2 716 401	(1 396 510)	-----	-----	-----	-----	1 319 891	-----	
	5317	за 2020 г.	-----	-----	-----	-----	-----	-----	-----	-----	-----	-----	
		за 2021 г.	-----	-----	-----	-----	-----	-----	-----	-----	-----	-----	
		за 2020 г.	-----	-----	-----	-----	-----	-----	-----	-----	-----	-----	
		за 2021 г.	-----	-----	-----	-----	-----	-----	-----	-----	-----	-----	
		за 2020 г.	-----	-----	-----	-----	-----	-----	-----	-----	-----	-----	
Финансовых вложений - итого	5300	за 2021 г.	330 000	(182 764)	2 716 401	(1 396 510)	-----	-----	-----	-----	1 649 891	(182 764)	
	5310	за 2020 г.	480 000	(262 363)	25 000	(175 000)	79 599	-----	-----	-----	330 000	(182 764)	

#### 3.2. Иное использование финансовых вложений

Наименование показателя	Код	На 31 декабря 2021 г.	На 31 декабря 2020 г.	На 31 декабря 2019 г.
Финансовые вложения, находящиеся в залоге, - всего	5320	-----	-----	-----
в том числе: (группы, виды)				
	5321	-----	-----	-----
	5322	-----	-----	-----
	5323	-----	-----	-----
Финансовые вложения, переданные третьим лицам (кроме продажи), - всего	5325	-----	-----	-----
в том числе: (группы, виды)				
	5326	-----	-----	-----
	5327	-----	-----	-----
	5328	-----	-----	-----
Иное использование финансовых вложений	5329	-----	-----	-----

## 4. Запасы

### 4.1. Наличие и движение запасов

Наименование показателя	Код	Период	Изменения за период				На конец периода			
			На начало года		выбыло		на конец периода			
			себестоимость	величина резерва под обеспечение	поступления и затраты	себестоимость	резерв под обеспечение	убытков от обеспечения	оборот активов между их группами	величина резерва под обеспечение
Запасы - всего	5400	за 2021 г.	103 607	(123)	170 769	(172 938)		X	101 438	(165)
	5420	за 2020 г.	95 767	(614)	149 236	(141 396)	491	X	103 607	(123)
в том числе: (группа, вид)										
- Сырье и материалы	5401	за 2021 г.	91 846	(123)	94 438	(95 070)	(42)			
	5421	за 2020 г.	84 209	(614)	81 475	(73 838)	491			
- Товары для перепродажи	5402	за 2021 г.	8 722		76 331	(76 046)				
	5422	за 2020 г.	7 960		65 429	(64 667)				
- Отклонение в стоимости материалов	5403	за 2021 г.	3 039			(1 822)				
	5423	за 2020 г.	3 598		2 332	(2 891)				
		за 2021 г.								
		за 2020 г.								
		за 2021 г.								
		за 2020 г.								

### 4.2. Запасы в залоге

Наименование показателя	Код	На 31 декабря 2021 г.	На 31 декабря 2020 г.	На 31 декабря 2019 г.
Запасы, не оплаченные на отчетную дату, - всего	5440			
в том числе: (группа, вид)				
	5441			
	5442			
	5443			
	5444			
Запасы, находящиеся в залоге по договору, - всего	5445			
в том числе: (группа, вид)				
	5446			
	5447			
	5448			
	5449			



5.3. Наличие и движение кредиторской задолженности

Наименование показателя	Код	Период	Остаток на начало года	Изменения за период				Остаток на конец периода
				в результате хозяйственных операций (сумма долга по сделке, операции)		выбыло		
				поступление причитающихся процентов, штрафы и иные начисления	погашение	списание на финансовый результат	перевод из долгов-краткосрочную задолженность	
Долгосрочная кредиторская задолженность - всего	5551	за 2021 г.						
в том числе: (вид)	5571	за 2020 г.						
	5552	за 2021 г.						
	5572	за 2020 г.						
	5553	за 2021 г.						
	5573	за 2020 г.						
	5554	за 2021 г.						
	5574	за 2020 г.						
Краткосрочная кредиторская задолженность - всего	5560	за 2021 г.	212 669	70 775	(143 432)			140 012
	5580	за 2020 г.	199 677	118 864	(105 872)			212 669
в том числе: (вид)	5561	за 2021 г.	89 528	13 146	(45 727)			56 947
Расчеты с поставщиками и подрядчиками	5581	за 2020 г.	109 396	48 538	(68 406)			89 528
Авансы полученные	5562	за 2021 г.	46 783	9 152	(30 214)			25 721
Расчеты по налогам и сборам	5582	за 2020 г.	28 766	25 525	(7 508)			46 783
	5563	за 2021 г.	56 645	17 590	(53 695)			20 540
	5583	за 2020 г.	34 244	26 626	(4 225)			56 645
Расчеты по оплате труда		за 2021 г.	430	27 710	(430)			27 710
		за 2020 г.	24 175	430				430
Прочая		за 2021 г.	19 283	3 177	(13 366)			9 094
		за 2020 г.	3 096	17 745	(1 558)			19 283
		за 2021 г.						
		за 2020 г.						
		за 2021 г.						
		за 2020 г.						
Итого	5550	за 2021 г.	212 669	70 775	(143 432)		X	140 012
	5570	за 2020 г.	199 677	118 864	(105 872)		X	212 669

5.4. Просроченная кредиторская задолженность

Наименование показателя	Код	На 31 декабря 2021 г.		На 31 декабря 2020 г.		На 31 декабря 2019 г.	
Всего	5590		6 340				
в том числе: (вид)							
Расчеты с поставщиками и подрядчиками	5591		6 340				
	5592						
	5593						
	5594						

## 6. Затраты на производство

Наименование показателя	Код	За 2021 г.	За 2020 г.
Материальные затраты	5610	169 103	129 152
Расходы на оплату труда	5620	670 853	571 253
Отчисления на социальные нужды	5630	189 522	166 439
Амортизация	5640	129 190	129 743
Прочие затраты	5650	388 591	295 590
Итого по элементам	5660	1 547 259	1 292 177
Изменение остатков (прирост [-]) незавершенного производства, готовой продукции и др.	5670	-----	-----
Изменение остатков (уменьшение [+]) незавершенного производства, готовой продукции и др.	5680	-----	-----
Итого расходы по обычным видам деятельности	5600	1 547 259	1 292 177

### 7. Оценочные обязательства

Наименование показателя	Код	Остаток на начало года	Признано	Погашено	Списано как избыточная сумма	Остаток на конец периода
<b>Оценочные обязательства - всего</b>	5700	292 904	284 103	(350 648)	-----	226 359
<i>в том числе:</i>						
<i>резерв на неиспользованные отпуска</i>	5701	67 199	132 439	(127 943)	-----	71 695
<i>резерв на выплату годового вознаграждения</i>	5702	9 798	14 303	(9 798)	-----	14 303
<i>резерв на прочие выплаты</i>	5703	84 247	137 361	(84 247)	-----	137 361
<i>Резерв по судебным разбирательствам</i>	5704	18 248		(15 248)	-----	3 000
<i>Резерв на покрытие иных затрат</i>	5705	113 412	-----	(113 412)	-----	-----
<i>(вид оценочного обязательства)</i>		-----	-----	-----	-----	-----
<i>(вид оценочного обязательства)</i>		-----	-----	-----	-----	-----
<i>(вид оценочного обязательства)</i>		-----	-----	-----	-----	-----
<i>(вид оценочного обязательства)</i>		-----	-----	-----	-----	-----



### 8. Обеспечения обязательств

Наименование показателя	Код	На 31 декабря 2021 г.	На 31 декабря 2020 г.	На 31 декабря 2019 г.
Полученные - всего	5800	1 238 020	100 806	100 011
в том числе:				
<i>банковские гарантии</i>	5801	1 151 214	6 000	13 205
<i>договор залога</i>	5802	86 806	86 806	86 806
<i>обеспечение по закупке</i>	5803	-----	8 000	-----
<i>(вид)</i>	5804	-----	-----	-----
Выданные - всего	5810	-----	-----	-----
в том числе:				
<i>(вид)</i>	5811	-----	-----	-----
<i>(вид)</i>	5812	-----	-----	-----
<i>(вид)</i>	5813	-----	-----	-----
<i>(вид)</i>	5814	-----	-----	-----

### 9. Государственная помощь

Наименование показателя	Код	За 2021 г.		За 2020 г.	
Получено бюджетных средств - всего	5900	-----		26 814	
в том числе:					
на текущие расходы	5901	-----		26 814	
на вложения во внеоборотные активы	5905	-----		-----	
		На начало года	Получено за год	Возвращено за год	На конец года
Бюджетные кредиты - всего	2021 г. 5910	-----	-----	-----	-----
	2020 г. 5920	-----	-----	-----	-----
в том числе:					
(наименование цели)	2021 г. 5911	-----	-----	-----	-----
	2020 г. 5921	-----	-----	-----	-----
(наименование цели)	2021 г. 5912	-----	-----	-----	-----
	2020 г. 5922	-----	-----	-----	-----
(наименование цели)	2021 г. 5913	-----	-----	-----	-----
	2020 г. 5923	-----	-----	-----	-----

Руководитель \_\_\_\_\_ Гембик О.В.

(подпись)

(расшифровка подписи)

08 Апрель 2022 г.

